

## ΠΡΟΒΛΕΨΕΙΣ ΑΝΑΓΚΩΝ ΑΠΑΣΧΟΛΗΣΗΣ ΣΤΗΝ ΚΥΠΡΙΑΚΗ ΟΙΚΟΝΟΜΙΑ 2014-2024

Η συστηματική παρακολούθηση των διαχρονικών τάσεων στην αγορά εργασίας και η πρόβλεψη της μελλοντικής κατάστασης αποτελούν βασικές προϋποθέσεις για τη βελτίωση της προσαρμοστικότητας του ανθρώπινου δυναμικού και τη δημιουργία αποτελεσματικής και ευέλικτης αγοράς εργασίας. Η Αρχή Ανάπτυξης Ανθρώπινου Δυναμικού Κύπρου (ΑνΑΔ) ανέλαβε το σύνθετο έργο της περιοδικής παροχής μακροχρόνιων προβλέψεων των αναγκών απασχόλησης σε τομείς οικονομικής δραστηριότητας και σε επαγγέλματα για δεκαετή περίοδο.

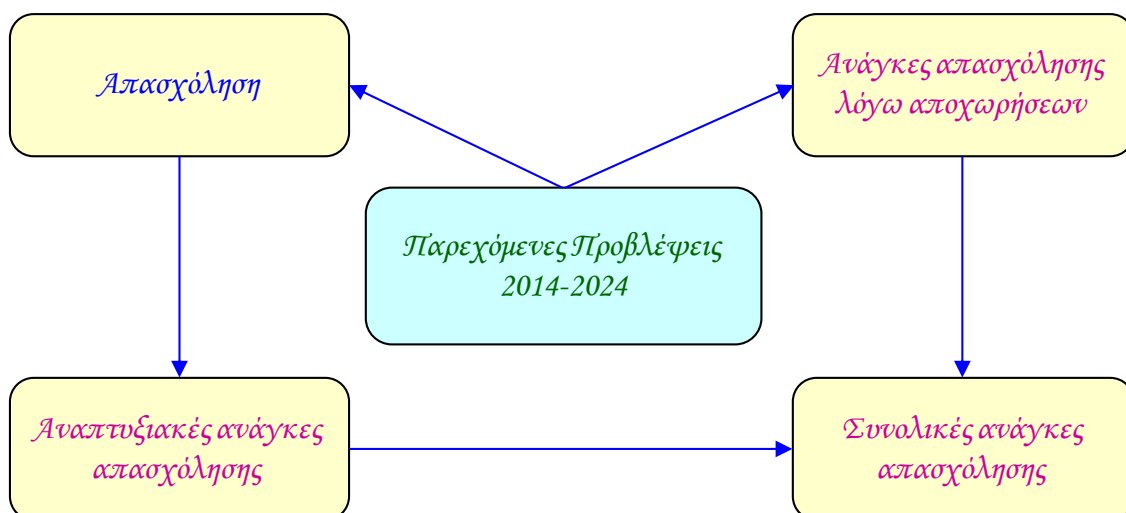
Στο πλαίσιο αυτό, η ΑνΑΔ ολοκλήρωσε τη διενέργεια προβλέψεων για τις ανάγκες απασχόλησης σε τομείς οικονομικής δραστηριότητας και σε επαγγέλματα της κυπριακής οικονομίας οι οποίες καλύπτουν τη δεκαετία 2014-2024.

### A. Σκοπός της Μελέτης

Βασικός σκοπός της μελέτης είναι η ουσιαστική συμβολή στον προγραμματισμό και την υλοποίηση δραστηριοτήτων εκπαίδευσης και κατάρτισης μέσω της παροχής προβλέψεων για τις ανάγκες απασχόλησης στην κυπριακή οικονομία κατά την περίοδο 2014-2024. Η πρόβλεψη επιτυγχάνεται μέσα από την εκτίμηση του μεγέθους της συνολικής απασχόλησης και την πρόβλεψη της κατανομής των απασχολούμενων σε τομείς οικονομικής δραστηριότητας και επαγγέλματα. Ακολούθως, υπολογίζονται οι αναπτυξιακές ανάγκες απασχόλησης, δηλαδή οι νέες θέσεις εργασίας, γίνεται πρόβλεψη των αναγκών απασχόλησης λόγω αποχωρήσεων και ως απόρροια εκτιμάται η συνολική ζήτηση στους τομείς οικονομικής δραστηριότητας και στα επαγγέλματα.

### B. Έκταση της Μελέτης

Στη μελέτη παρέχονται προβλέψεις για τις ανάγκες απασχόλησης στους τομείς οικονομικής δραστηριότητας (3 ευρείς τομείς, 21 κύριοι τομείς και 52 τομείς) και σε 309 επαγγέλματα (173 επαγγέλματα ανώτερου επιπέδου, 130 επαγγέλματα μέσου επιπέδου και 6 επαγγέλματα κατώτερου επιπέδου) που καλύπτουν το σύνολο της κυπριακής οικονομίας για την περίοδο 2014-2024.



## Γ. Μεθοδολογία

Η μεθοδολογία έχει αναπτυχθεί από την ΑνΑΔ και στηρίχτηκε στη μακρόχρονη εμπειρία της στην παροχή προβλέψεων για την απασχόληση καθώς και σε ανάλογες μεθοδολογίες οι οποίες έχουν αναπτυχθεί σε Ευρωπαϊκές χώρες και στις Ηνωμένες Πολιτείες Αμερικής.

Επισημαίνεται ότι οι **προβλέψεις αφορούν μόνο τη συνολική ζήτηση** που θα υπάρξει σε τομείς οικονομικής δραστηριότητας και σε επαγγέλματα και **δεν καλύπτουν με οποιοδήποτε τρόπο την αντίστοιχη προσφορά**, η οποία διαμορφώνεται με βάση τα στοιχεία της ανεργίας, τους νεοεισερχόμενους στην αγορά εργασίας από τις εκροές της εκπαίδευσης καθώς και την καθαρή μετανάστευση.

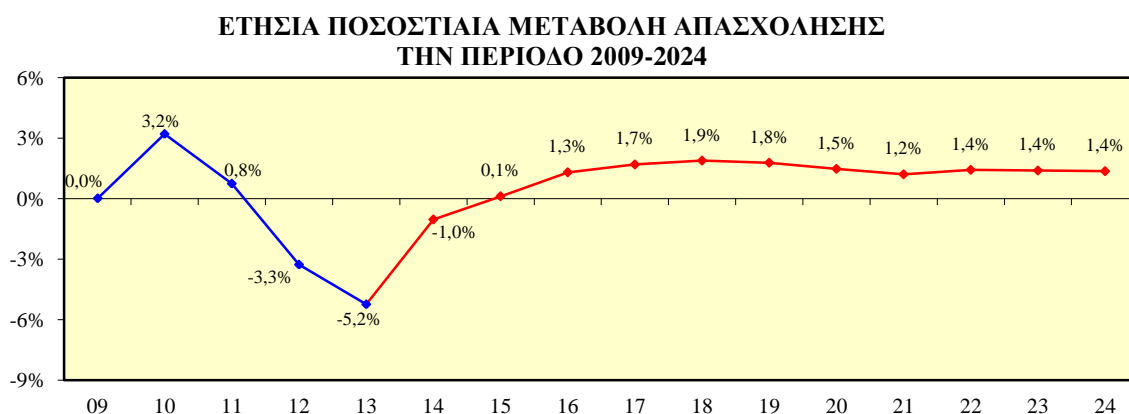
Κατά τη διενέργεια των προβλέψεων για την απασχόληση **λήφθηκαν υπόψη οι στρατηγικές επιδιώξεις της Κύπρου**, όπως αυτές εκφράζονται μέσα από τα διάφορα προγραμματικά έγγραφα, και **κατ' επέκταση υιοθετήθηκαν συγκεκριμένες παραδοχές και σενάρια εργασίας**.

### ΠΑΡΑΔΟΧΕΣ ΚΑΙ ΣΕΝΑΡΙΑ ΕΡΓΑΣΙΑΣ

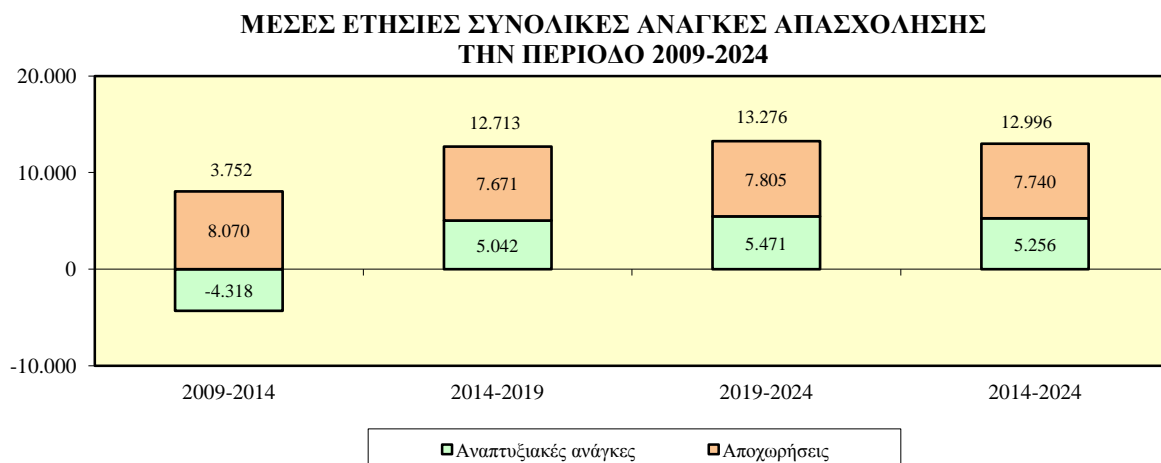
- Ανάπτυξη συγκεκριμένων τομέων οικονομικής δραστηριότητας και επαγγελμάτων ως απόρροια της επιδίωξης για αξιοποίηση των κοιτασμάτων υδρογονανθράκων στην Αποκλειστική Οικονομική Ζώνη της Κυπριακής Δημοκρατίας.
- Δημιουργία θέρετρου καζίνο το οποίο μεταξύ άλλων θα περιλαμβάνει την ανέγερση πολυτελούς ξενοδοχείου και μονάδων εστίασης.
- Περαιτέρω προώθηση του τουριστικού προϊόντος της Κύπρου, εμπλουτισμός του με εναλλακτικές μορφές τουρισμού και παροχή αναβαθμισμένης υποστήριξης από παρεμφερείς τομείς οικονομικής δραστηριότητας.
- Περαιτέρω ανάπτυξη των υπηρεσιών Υγείας και κοινωνικής μέριμνας, απόρροια της εφαρμογής του Γενικού Σχεδίου Υγείας αλλά και της συνεχιζόμενης γήρανσης του πληθυσμού.
- Αύξηση των επενδύσεων στον τομέα της Εκπαίδευσης, ιδιαίτερα στον κλάδο της Μεταλυκειακής και Τριτοβάθμιας Εκπαίδευσης.
- Παροχή υποστήριξης στον τομέα των Κατασκευών, με έμφαση στον σύγχρονο σχεδιασμό κτηρίων με υψηλή ενεργειακή απόδοση.
- Περαιτέρω προώθηση της πράσινης οικονομίας, με έμφαση στην ορθολογιστική αξιοποίηση των πόρων, στη μείωση των εκπομπών άνθρακα και στην αύξηση της χρήσης ανανεώσιμων πηγών ενέργειας.
- Προώθηση της θαλάσσιας/γαλάζιας οικονομίας, περιλαμβανομένης και της δυναμικής ανάπτυξης του τομέα της εμπορικής ναυτιλίας.
- Περαιτέρω προώθηση και αξιοποίηση των τεχνολογιών της πληροφορίας και επικοινωνίας σε όλο το φάσμα των λειτουργιών της επιχείρησης, όπως στην παραγωγή, στην εμπορία και στη διοίκηση.
- Περαιτέρω συρρίκνωση των τομέων της Δημόσιας διοίκησης και άμυνας καθώς και των Χρηματοπιστωτικών οργανισμών.

## Δ. Σύνολο Οικονομίας

Η **συνολική απασχόληση** την περίοδο **2014-2024** προβλέπεται ότι θα εμφανίσει **αυξητική τάση** ανακάμπτοντας σταδιακά από τις δυσχερείς επιπτώσεις της οικονομικής κρίσης. Η απασχόληση την περίοδο **2000-2008** αυξήθηκε κατά **3,4% τον χρόνο**, την περίοδο **2008-2011**, ως συνέπεια της παγκόσμιας οικονομικής κρίσης, αυξήθηκε **μόνο 1,3% τον χρόνο** ενώ τα επόμενα δύο χρόνια παρουσίασε μεγάλες μειώσεις οι οποίες σημειώθηκαν για πρώτη φορά στην Κύπρο μετά το 1974 με **-3,3% το 2012** και **-5,2% το 2013**. Τη δεκαετία **2014-2024** προβλέπεται ότι οι απασχολούμενοι θα **αυξάνονται** κατά **5.256 άτομα ή 1,4% τον χρόνο**, δηλαδή θα σημειωθούν χαμηλότεροι ρυθμοί αύξησης από εκείνους της περιόδου 2000-2008.



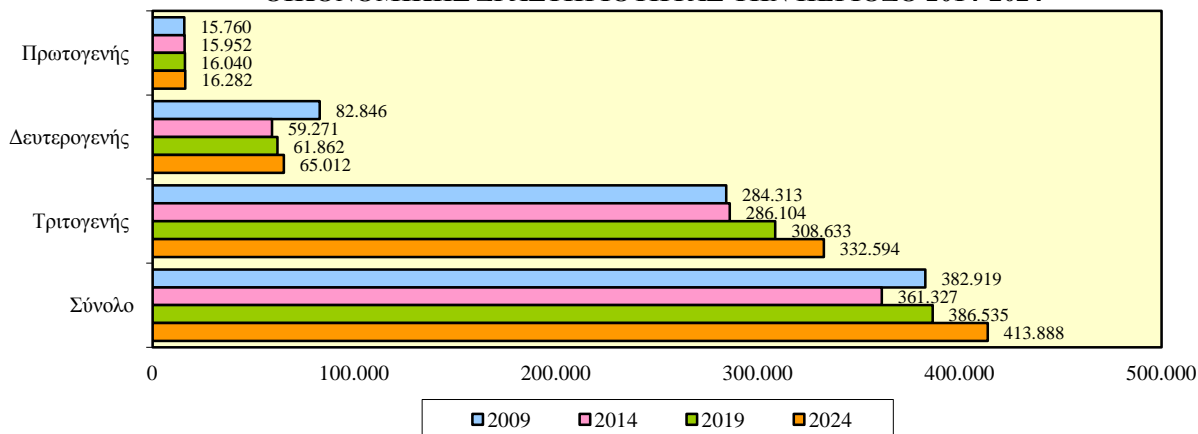
Η **ετήσια συνολική ζήτηση** την περίοδο **2014-2024** θα ανέλθει στις **12.966 άτομα** με τον **μέσο ετήσιο ρυθμό** να φτάνει στο **3,4%**. Οι αναπτυξιακές ανάγκες απασχόλησης προβλέπεται ότι θα φτάσουν στις 5.256 άτομα ή **1,4% τον χρόνο** και οι ανάγκες απασχόλησης λόγω αποχωρήσεων στις 7.740 άτομα ή **2,0% τον χρόνο**. Επισημαίνεται ότι η **μέση ετήσια συνολική ζήτηση της περιόδου 2014-2024** κυμαίνεται σε **πολύ ψηλότερα επίπεδα** συγκριτικά με την αντίστοιχη ζήτηση της περιόδου 2009-2014 (3.752 άτομα ή 0,9% τον χρόνο).



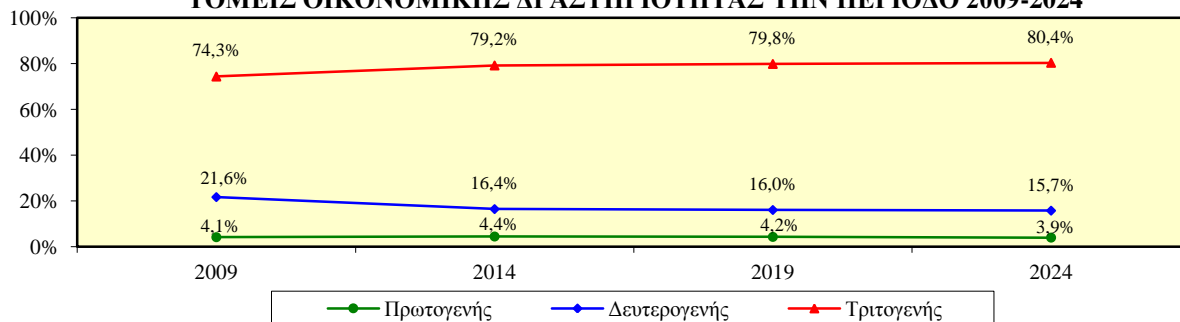
## Ε. Τομείς Οικονομικής Δραστηριότητας

Η συντριπτική πλειοψηφία των απασχολούμενων θα εξακολουθήσει να συγκεντρώνεται στον τριτογενή τομέα παρουσιάζοντας σημαντική αύξηση. Ως αποτέλεσμα, περίπου 8 στους 10 απασχολούμενους θα εργοδοτούνται στον τριτογενή τομέα αντικατοπτρίζοντας έτσι την εξάρτηση της κυπριακής οικονομίας από τις Υπηρεσίες.

ΠΡΟΒΛΕΨΕΙΣ ΑΠΑΣΧΟΛΗΣΗΣ ΣΤΟΥΣ ΕΥΡΕΙΣ ΤΟΜΕΙΣ ΟΙΚΟΝΟΜΙΚΗΣ ΔΡΑΣΤΗΡΙΟΤΗΤΑΣ ΤΗΝ ΠΕΡΙΟΔΟ 2014-2024



ΠΟΣΟΣΤΙΑΙΑ ΚΑΤΑΝΟΜΗ ΑΠΑΣΧΟΛΟΥΜΕΝΩΝ ΣΤΟΥΣ ΕΥΡΕΙΣ ΤΟΜΕΙΣ ΟΙΚΟΝΟΜΙΚΗΣ ΔΡΑΣΤΗΡΙΟΤΗΤΑΣ ΤΗΝ ΠΕΡΙΟΔΟ 2009-2024



Από τους τομείς οικονομικής δραστηριότητας που θα έχουν τις μεγαλύτερες ανάγκες απασχόλησης 11 ανήκουν στον τριτογενή τομέα, 2 στον δευτερογενή τομέα και 1 στον πρωτογενή τομέα.

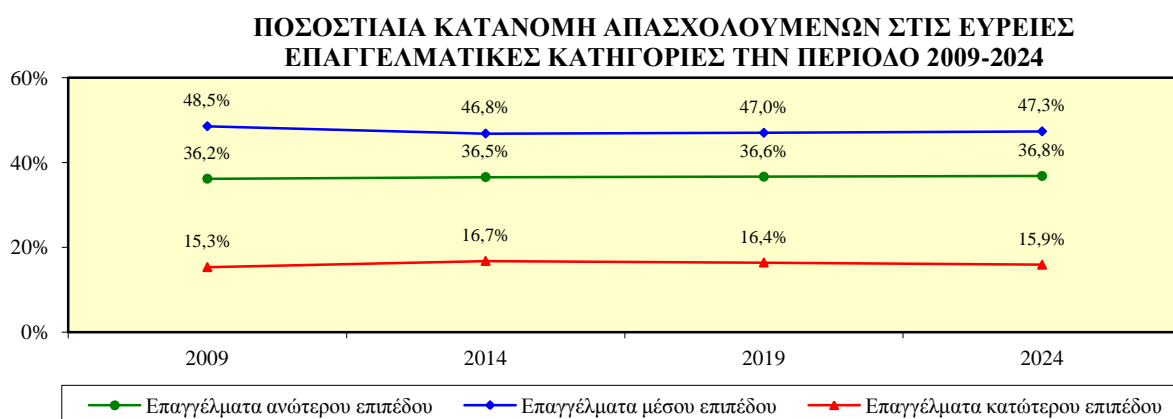
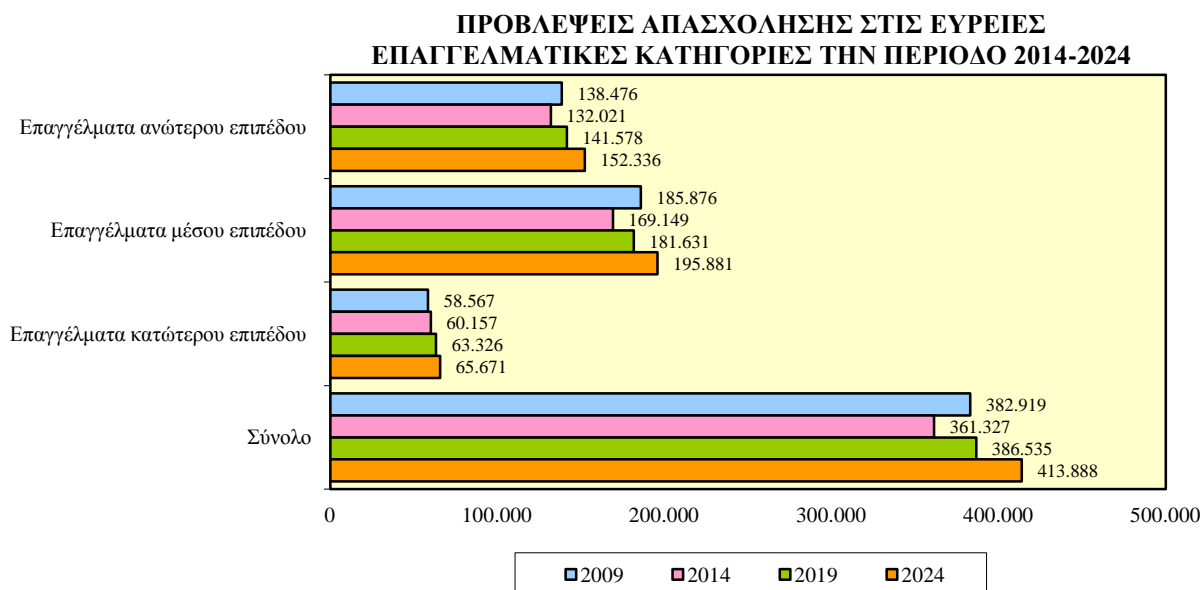
### ΤΟΜΕΙΣ ΜΕ ΤΙΣ ΜΕΓΑΛΥΤΕΡΕΣ ΑΝΑΓΚΕΣ ΑΠΑΣΧΟΛΗΣΗΣ

- Λιανικό εμπόριο (1.762 άτομα ή 4,4% τον χρόνο)
- Εστιατόρια (1.091 άτομα ή 5,4% τον χρόνο)
- Εκπαίδευση (1.074 άτομα ή 3,2% τον χρόνο)
- Χονδρικό εμπόριο (914 άτομα ή 4,4% τον χρόνο)
- Υγεία και κοινωνική μέριμνα (818 άτομα ή 4,3% τον χρόνο)
- Ξενοδοχεία (787 άτομα ή 6,1% τον χρόνο)
- Νομικές και λογιστικές δραστηριότητες (715 άτομα ή 4,6% τον χρόνο)
- Κατασκευές (615 άτομα ή 2,4% τον χρόνο)
- Άλλες δραστηριότητες υπηρεσιών<sup>1</sup> (459 άτομα ή 4,1% τον χρόνο)
- Τέχνες, διασκέδαση και ψυχαγωγία (333 άτομα ή 5,7% τον χρόνο)
- Βιομηχανία τροφίμων, ποτών και καπνού (319 άτομα ή 2,9% τον χρόνο)
- Πώληση και επισκευή αυτοκινήτων (318 άτομα ή 3,3% τον χρόνο)
- Γεωργία, δασοκομία και αλιεία (311 άτομα ή 2,0% τον χρόνο)
- Πλωτές μεταφορές (297 άτομα ή 6,3% τον χρόνο)

<sup>1</sup> Δραστηριότητες επιχειρηματικών, εργοδοτικών και επαγγελματικών οργανώσεων, Δραστηριότητες συνδικαλιστικών οργανώσεων, Επισκευή ηλεκτρονικών υπολογιστών και εξοπλισμού επικοινωνίας, Επισκευή ειδών ατομικής και οικιακής χρήσης, Άλλες δραστηριότητες παροχής προσωπικών υπηρεσιών.

## ΣΤ. Επαγγέλματα

Και στις τρεις ευρείες επαγγελματικές κατηγορίες προβλέπεται ότι θα παρατηρηθεί **αύξηση του αριθμού των απασχολούμενων**. Οι **μισοί περίπου απασχολούμενοι** θα συνεχίσουν να εργάζονται στα **επαγγέλματα μέσου επιπέδου** (επαγγέλματα που χρειάζονται απολυτήριο δευτεροβάθμιας εκπαίδευσης) ενώ **1 στους 3 απασχολούμενους** θα εργάζεται σε **επαγγέλματα ανώτερου επιπέδου** (επαγγέλματα που απαιτούν πτυχίο τριτοβάθμιας εκπαίδευσης).



Από τα **επαγγέλματα ανώτερου επιπέδου** που θα έχουν τις **μεγαλύτερες ανάγκες απασχόλησης 10** ανήκουν στους **Πτυχιούχους, 5 στους Τεχνικούς βοηθούς και 3 στους Διευθυντές**.

### **ΕΠΑΓΓΕΛΜΑΤΑ ΑΝΩΤΕΡΟΥ ΕΠΙΠΕΔΟΥ ΜΕ ΤΙΣ ΜΕΓΑΛΥΤΕΡΕΣ ΑΝΑΓΚΕΣ ΑΠΑΣΧΟΛΗΣΗΣ**

- Λογιστές (194 άτομα ή 2,2% τον χρόνο)
  - Βοηθοί λογιστών (180 άτομα ή 2,2% τον χρόνο)
  - Γραμματείς διοίκησης (173 άτομα ή 3,4% τον χρόνο)
  - Καθηγητές δευτεροβάθμιας εκπαίδευσης (147 άτομα ή 1,6% τον χρόνο)
  - Νοσηλευτές και μαίες (140 άτομα ή 3,1% τον χρόνο)
  - Νομικοί (133 άτομα ή 3,2% τον χρόνο)
  - Καθηγητές πανεπιστημίων και ανώτατων εκπαιδευτικών ιδρυμάτων (112 άτομα ή 4,9% τον χρόνο)
  - Διευθυντές εμπορίου (94 άτομα ή 3,4% τον χρόνο)
  - Υπεύθυνοι δανείων και πιστώσεων (91 άτομα ή 2,2% τον χρόνο)
  - Εμπορικοί αντιπρόσωποι (85 άτομα ή 1,6% τον χρόνο)
- (συνεχίζεται...)*

**ΕΠΑΓΓΕΛΜΑΤΑ ΑΝΩΤΕΡΟΥ ΕΠΙΠΕΔΟΥ  
ΜΕ ΤΙΣ ΜΕΓΑΛΥΤΕΡΕΣ ΑΝΑΓΚΕΣ ΑΠΑΣΧΟΛΗΣΗΣ**

- Δάσκαλοι (79 άτομα ή 1,5% τον χρόνο)
- Κτηματομεσίτες και διαχειριστές ακινήτων (77 άτομα ή 6,1% τον χρόνο)
- Καθηγητές ξένων γλωσσών (εκτός των εκπαιδευτικών ιδρυμάτων) (76 άτομα ή 4,6% τον χρόνο)
- Ιατροί (69 άτομα ή 3,0% τον χρόνο)
- Πολιτικοί μηχανικοί (66 άτομα ή 2,9% τον χρόνο)
- Διευθυντές χρηματοοικονομικών και ασφαλιστικών υπηρεσιών (62 άτομα ή 4,7% τον χρόνο)
- Διευθυντές εστιατορίων (57 άτομα ή 5,9% τον χρόνο)
- Προγραμματιστές εφαρμογών (54 άτομα ή 2,1% τον χρόνο)

Από τα επαγγέλματα μέσου επιπέδου που θα έχουν τις μεγαλύτερες ανάγκες απασχόλησης 11 ανήκουν στους Υπαλλήλους υπηρεσιών και πωλητές, 5 στους Γραφείς, 4 στους Τεχνίτες, 3 στους Χειριστές μηχανημάτων και συναρμολογητές και 1 στους Γεωργούς, κτηνοτρόφους και αλιείς.

**ΕΠΑΓΓΕΛΜΑΤΑ ΜΕΣΟΥ ΕΠΙΠΕΔΟΥ  
ΜΕ ΤΙΣ ΜΕΓΑΛΥΤΕΡΕΣ ΑΝΑΓΚΕΣ ΑΠΑΣΧΟΛΗΣΗΣ**

- Πωλητές σε καταστήματα (769 άτομα ή 4,5% τον χρόνο)
- Σερβιτόροι (498 άτομα ή 5,2% τον χρόνο)
- Γραφείς γενικών καθηκόντων (412 άτομα ή 4,2% τον χρόνο)
- Μάγειροι (315 άτομα ή 6,0% τον χρόνο)
- Καταστηματάρχες (292 άτομα ή 4,5% τον χρόνο)
- Ιδιαιτέρως γραμματείς (254 άτομα ή 3,1% τον χρόνο)
- Ταμίες καταστημάτων και έκδοσης εισιτηρίων (253 άτομα ή 3,7% τον χρόνο)
- Οδηγοί αυτοκινήτων, ταξί, βαν και μοτοσυκλετών (249 άτομα ή 4,0% τον χρόνο)
- Καλλιεργητές φυτειών και κηπευτικών (241 άτομα ή 3,5% τον χρόνο)
- Αποθηκάριοι και γραφείς μεταφορών και παραγωγής (216 άτομα ή 4,7% τον χρόνο)
- Οδηγοί φορτηγών και λεωφορείων (171 άτομα ή 4,1% τον χρόνο)
- Κομμωτές (141 άτομα ή 4,1% τον χρόνο)
- Ταμίες τραπεζών και ταχυδρομείου (133 άτομα ή 4,1% τον χρόνο)
- Επόπτες καταστημάτων (122 άτομα ή 4,5% τον χρόνο)
- Γραφείς λογιστηρίου (120 άτομα ή 2,6% τον χρόνο)
- Χειριστές γεωργικών και χωματοσυγκολλητικών μηχανημάτων, γερανών και αναβατορίων (110 άτομα ή 5,0% τον χρόνο)
- Αστυνομικοί (εκτός αξιωματούχοι και ντετέκτιβ αστυνομίας) (110 άτομα ή 2,5% τον χρόνο)
- Αισθητικοί (109 άτομα ή 4,1% τον χρόνο)
- Μηχανικοί αυτοκινήτων (107 άτομα ή 2,8% τον χρόνο)
- Υπάλληλοι παροχής προσωπικής φροντίδας σε ιδρύματα και οικίες (106 άτομα ή 8,6% τον χρόνο)
- Μπάρμαν (100 άτομα ή 5,2% τον χρόνο)
- Οικοδόμοι κατοικιών (99 άτομα ή 2,2% τον χρόνο)
- Ηλεκτρολόγοι κτηρίων (87 άτομα ή 3,0% τον χρόνο)
- Συγκολλητές και κόπτες μετάλλου (81 άτομα ή 3,9% τον χρόνο)

## Z. Αναλυτικές Πληροφορίες για Επαγγέλματα

Οι αναλυτικές προβλέψεις για τις ανάγκες απασχόλησης για τα 309 επαγγέλματα είναι καταχωρημένες στην ιστοσελίδα της ΑνΑΔ (<http://www.anad.org.cy/el/Στοιχεία-και-Προβλέψεις-Απασχόλησης/προβλέψεις-αναγκών-απασχόλησης-σε-επαγγέλματα>). Οι χρήστες μπορούν να αναζητήσουν και να εντοπίσουν τις πληροφορίες για τα επαγγέλματα που τους ενδιαφέρουν. Στην ιστοσελίδα υπάρχουν δύο ευρετήρια για τα επαγγέλματα με σκοπό τον εύκολο και γρήγορο εντοπισμό των επαγγελμάτων. Το πρώτο ευρετήριο περιλαμβάνει τα επαγγέλματα κατά επαγγελματική κατηγορία σύμφωνα με τη διεθνή ταξινόμηση ISCO-08 ενώ το δεύτερο περιλαμβάνει τα επαγγέλματα κατά αλφαβητική σειρά.

