

ΔΙΕΡΕΥΝΗΣΗ ΑΝΑΓΚΩΝ ΓΙΑ ΕΦΑΡΜΟΓΗ  
ΠΟΛΥΕΠΙΧΕΙΡΗΣΙΑΚΩΝ ΠΡΟΓΡΑΜΜΑΤΩΝ  
ΑΡΧΙΚΗΣ ΚΑΤΑΡΤΙΣΗΣ ΚΑΤΑ ΤΟ 2010



---

---

**ΔΙΕΡΕΥΝΗΣΗ ΑΝΑΓΚΩΝ ΓΙΑ ΕΦΑΡΜΟΓΗ  
ΠΟΛΥΕΠΙΧΕΙΡΗΣΙΑΚΩΝ ΠΡΟΓΡΑΜΜΑΤΩΝ  
ΑΡΧΙΚΗΣ ΚΑΤΑΡΤΙΣΗΣ  
ΚΑΤΑ ΤΟ 2010**

---

---



**ΔΙΕΥΘΥΝΣΗ ΕΡΕΥΝΑΣ ΚΑΙ ΠΡΟΓΡΑΜΜΑΤΙΣΜΟΥ**

**ΑΡΧΗ ΑΝΑΠΤΥΞΗΣ ΑΝΘΡΩΠΙΝΟΥ ΔΥΝΑΜΙΚΟΥ**

**ΜΑΙΟΣ 2009**

### **Υπεύθυνοι Λειτουργοί**

Χριστάκης Χριστοφή, *Λειτουργός Ανθρώπινου Δυναμικού*

Κωνσταντίνος Παναγιώτου, *Λειτουργός Ανθρώπινου Δυναμικού*

Αλέξης Ιωάννου, *Λειτουργός Ανθρώπινου Δυναμικού*

### **Συντονισμός**

Γιάννης Μουρουζίδης, *Ανώτερος Λειτουργός Ανθρώπινου Δυναμικού*

### **Γενική ευθύνη**

Δρ. Γιώργος Όξινης, *Διευθυντής Έρευνας και Προγραμματισμού*

### **Ευχαριστίες**

Η ΑνΑΔ επιθυμεί να εκφράσει θερμές ευχαριστίες στους κοινωνικούς εταίρους για την ουσιαστική συνεισφορά τους στη διεξαγωγή της παρούσας μελέτης:

#### Υπουργείο Εργασίας και Κοινωνικών Ασφαλίσεων

- *Τμήμα Εργασίας*
- *Επαρχιακά Γραφεία Εργασίας*

#### Εργοδοτικές οργανώσεις

- *Ομοσπονδία Εργοδοτών και Βιομηχάνων Κύπρου (ΟΕΒΚ)*
- *Κυπριακό Εμπορικό και Βιομηχανικό Επιμελητήριο (ΚΕΒΕ)*
- *Ομοσπονδία Συνδέσμων Εργολάβων Οικοδομών Κύπρου (ΟΣΕΟΚ)*

#### Συνδικαλιστικές οργανώσεις

- *Συνομοσπονδία Εργαζομένων Κύπρου (ΣΕΚ)*
- *Παγκύπρια Εργατική Ομοσπονδία (ΠΕΟ)*
- *Δημοκρατική Εργατική Ομοσπονδία Κύπρου (ΔΕΟΚ)*

#### Άλλοι φορείς

- *Κυπριακός Οργανισμός Τουρισμού (ΚΟΤ)*
- 

Αναδημοσίευση μέρους ή ολόκληρης της μελέτης επιτρέπεται νοουμένου ότι αναφέρεται η πηγή.

## ΠΡΟΟΙΜΙΟ

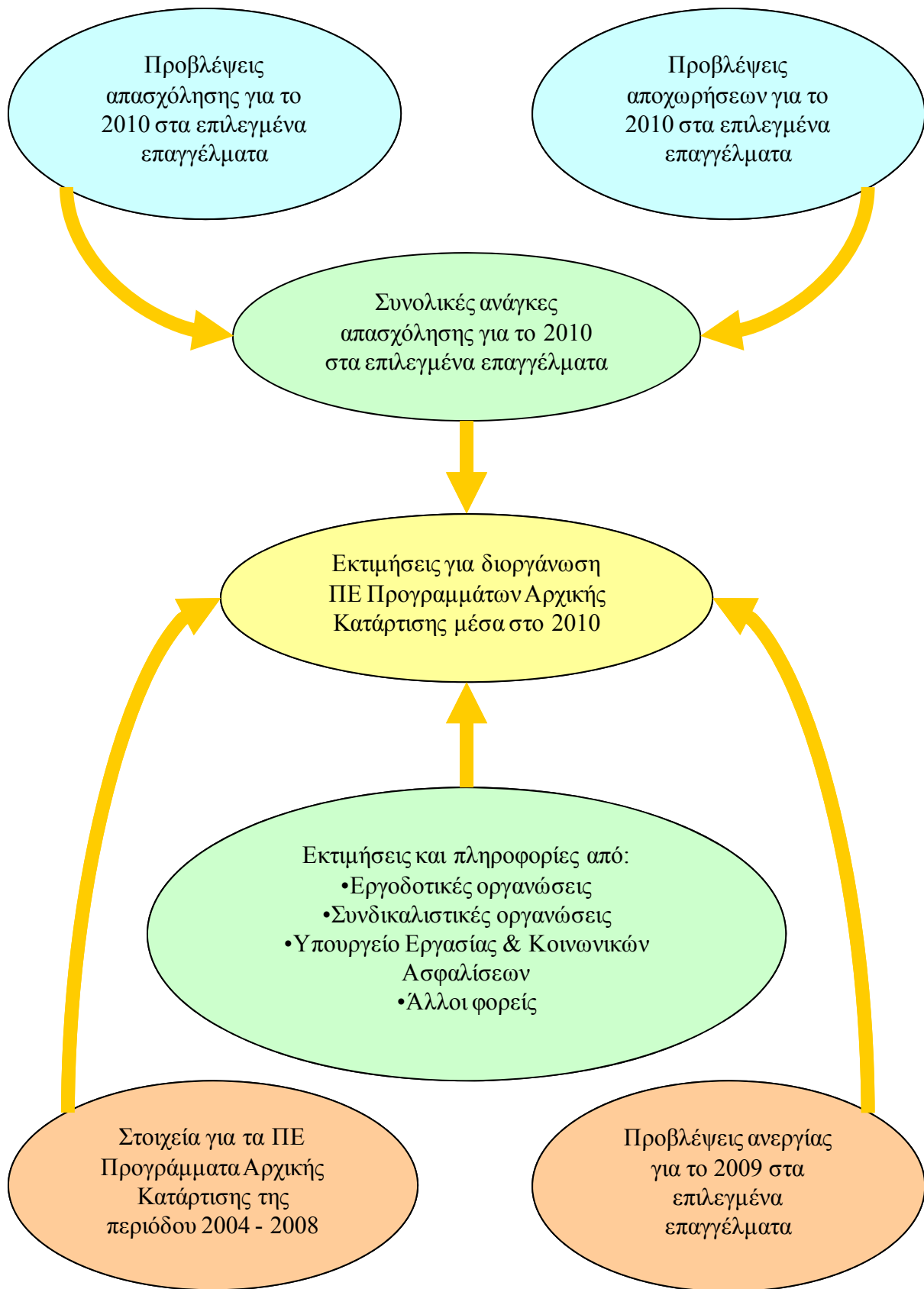
Η Αρχή Ανάπτυξης Ανθρώπινου Δυναμικού (ΑνΑΔ) στο πλαίσιο της καθιερωμένης πολιτικής της για διερεύνηση, σε **συνεργασία με τους Κοινωνικούς Εταίρους**, των αναγκών για εφαρμογή Πολυεπιχειρησιακών Προγραμμάτων Αρχικής Κατάρτισης προχώρησε στη διεξαγωγή της παρούσας μελέτης για το 2010.

Η μελέτη περιλαμβάνει ενδεικτική διερεύνηση των αναγκών και των **εκτιμήσεων Αρμόδιων Φορέων**, αναφορικά με την εφαρμογή Πολυεπιχειρησιακών Προγραμμάτων Αρχικής Κατάρτισης. Παράλληλα γίνεται εξέταση **διαφόρων προσδιοριστικών παραγόντων**, σε μια προσπάθεια συνολικής αξιολόγησης των αναγκών και προσδιορισμού των προγραμμάτων που θα μπορούν να εφαρμοστούν.

Οι αναλύσεις οδηγούν στη διατύπωση εισηγήσεων για την υλοποίηση Πολυεπιχειρησιακών Προγραμμάτων Αρχικής Κατάρτισης κατά **ειδικότητα και επαρχία** για την ικανοποίηση των αναγκών της οικονομίας σε κατάλληλα καταρτισμένο ανθρώπινο προσωπικό. Τα προγράμματα αυτά αποτελούν βασικό συνδετικό κρίκο ανάμεσα στις γνώσεις και δεξιότητες των ατόμων που θέλουν να εισέλθουν στην αγορά εργασίας και τις ανάγκες των επιχειρήσεων.

Οι **βασικές ομάδες ανθρώπινου δυναμικού** που επωφελούνται μέσα από τα Πολυεπιχειρησιακά Προγράμματα Αρχικής Κατάρτισης είναι οι Νεοεισερχόμενοι στην αγορά εργασίας (κυρίως οι απόφοιτοι γενικής κατεύθυνσης από σχολές δευτεροβάθμιας εκπαίδευσης), οι Άνεργοι και το Αδρανές Γυναικείο Δυναμικό. Η συνέχιση της εφαρμογής των υφιστάμενων προγραμμάτων αρχικής κατάρτισης καθώς και ο εμπλουτισμός τους με νέες ειδικότητες, στη βάση προβλεπόμενων αναγκών, αναμένεται να έχει θετικές επιπτώσεις στην αγορά εργασίας.

Η ΑνΑΔ επιθυμεί να εκφράσει **θερμές ευχαριστίες στους Κοινωνικούς Εταίρους** για την ουσιαστική συνεισφορά τους στη διεξαγωγή της παρούσας μελέτης.



## ΠΕΡΙΕΧΟΜΕΝΑ

<b>ΚΕΦΑΛΑΙΟ 1:</b>	<b>ΕΙΣΑΓΩΓΗ</b>	<b>1</b>
1.1.	Σκοπός της μελέτης	1
1.2.	Μεθοδολογία	1
1.3.	Περίγραμμα της μελέτης	3
<b>ΚΕΦΑΛΑΙΟ 2:</b>	<b>ΕΚΤΙΜΗΣΕΙΣ ΦΟΡΕΩΝ ΓΙΑ ΤΗΝ ΕΦΑΡΜΟΓΗ ΠΕ ΠΡΟΓΡΑΜΜΑΤΩΝ ΑΡΧΙΚΗΣ ΚΑΤΑΡΤΙΣΗΣ ΚΑΤΑ ΤΟ 2010</b>	<b>4</b>
2.1.	Εκτιμήσεις για τις υφιστάμενες παραδοσιακές ειδικότητες	5
2.2.	Εκτιμήσεις για τις νέες ειδικότητες που προωθήθηκαν ή προωθούνται από την ΑνΑΔ	6
2.3.	Εκτιμήσεις για τις άλλες ειδικότητες	7
<b>ΚΕΦΑΛΑΙΟ 3:</b>	<b>ΕΞΕΤΑΣΗ ΔΙΑΦΟΡΩΝ ΠΑΡΑΓΟΝΤΩΝ ΣΕ ΣΧΕΣΗ ΜΕ ΤΗΝ ΕΦΑΡΜΟΓΗ ΠΕ ΠΡΟΓΡΑΜΜΑΤΩΝ ΑΡΧΙΚΗΣ ΚΑΤΑΡΤΙΣΗΣ ΚΑΤΑ ΤΟ 2010</b>	<b>9</b>
3.1.	Προβλέψεις απασχόλησης	9
3.2.	Προβλέψεις αποχωρήσεων	18
3.3.	Σύνολο μεταβολής απασχόλησης και αποχωρήσεων	20
3.4.	Προβλέψεις για την κατάσταση της ανεργίας	24
3.5.	Κενές θέσεις εργασίας για την περίοδο 2007-2008	27
3.6.	ΠΕ Προγράμματα Αρχικής Κατάρτισης που εφαρμόστηκαν από την ΑνΑΔ την περίοδο 2004 – 2008	31
3.7.	ΠΕ Προγράμματα Αρχικής Κατάρτισης που ακυρώθηκαν από την ΑνΑΔ την περίοδο 2004 - 2008	32
<b>ΚΕΦΑΛΑΙΟ 4:</b>	<b>ΠΟΡΙΣΜΑΤΑ</b>	<b>34</b>
<b>ΚΕΦΑΛΑΙΟ 5:</b>	<b>ΕΙΣΗΓΗΣΕΙΣ</b>	<b>36</b>

<b>ΠΑΡΑΡΤΗΜΑΤΑ</b>	<b>41</b>
<b>ΠΑΡΑΡΤΗΜΑ 1: ΕΡΩΤΗΜΑΤΟΛΟΓΙΟ ΓΙΑ ΤΗ ΔΙΕΡΕΥΝΗΣΗ ΑΝΑΓΚΩΝ ΣΕ ΕΙΔΙΚΟΤΗΤΕΣ ΓΙΑ ΕΦΑΡΜΟΓΗ ΠΕ ΠΡΟΓΡΑΜΜΑΤΩΝ ΑΡΧΙΚΗΣ ΚΑΤΑΡΤΙΣΗΣ ΚΑΤΑ ΤΟ 2010</b>	<b>43</b>
<b>ΠΑΡΑΡΤΗΜΑ 2: ΠΙΝΑΚΕΣ ΜΕ ΤΙΣ ΕΚΤΙΜΗΣΕΙΣ ΤΗΣ ΟΕΒΚ</b>	<b>49</b>
<b>ΠΑΡΑΡΤΗΜΑ 3: ΠΙΝΑΚΕΣ ΜΕ ΤΙΣ ΕΚΤΙΜΗΣΕΙΣ ΤΟΥ ΚΕΒΕ</b>	<b>51</b>
<b>ΠΑΡΑΡΤΗΜΑ 4: ΠΙΝΑΚΕΣ ΜΕ ΤΙΣ ΕΚΤΙΜΗΣΕΙΣ ΤΗΣ ΟΣΕΟΚ</b>	<b>53</b>
<b>ΠΑΡΑΡΤΗΜΑ 5: ΠΙΝΑΚΕΣ ΜΕ ΤΙΣ ΕΚΤΙΜΗΣΕΙΣ ΤΗΣ ΣΕΚ</b>	<b>55</b>
<b>ΠΑΡΑΡΤΗΜΑ 6: ΠΙΝΑΚΕΣ ΜΕ ΤΙΣ ΕΚΤΙΜΗΣΕΙΣ ΤΗΣ ΠΕΟ</b>	<b>59</b>
<b>ΠΑΡΑΡΤΗΜΑ 7: ΠΙΝΑΚΕΣ ΜΕ ΤΙΣ ΕΚΤΙΜΗΣΕΙΣ ΤΗΣ ΔΕΟΚ</b>	<b>63</b>
<b>ΠΑΡΑΡΤΗΜΑ 8: ΠΙΝΑΚΕΣ ΜΕ ΤΙΣ ΕΚΤΙΜΗΣΕΙΣ ΤΩΝ ΕΠΑΡΧΙΑΚΩΝ ΓΡΑΦΕΙΩΝ ΕΡΓΑΣΙΑΣ</b>	<b>67</b>
<b>ΠΑΡΑΡΤΗΜΑ 9: ΠΙΝΑΚΕΣ ΜΕ ΣΤΟΙΧΕΙΑ ΔΙΑΦΟΡΩΝ ΠΑΡΑΓΟΝΤΩΝ ΣΕ ΣΧΕΣΗ ΜΕ ΤΗΝ ΕΦΑΡΜΟΓΗ ΠΕ ΠΡΟΓΡΑΜΜΑΤΩΝ ΑΡΧΙΚΗΣ ΚΑΤΑΡΤΙΣΗΣ</b>	<b>71</b>
<b>ΠΑΡΑΡΤΗΜΑ 10: ΠΙΝΑΚΑΣ ΜΕ ΕΙΔΙΚΟΤΗΤΕΣ ΠΟΥ ΟΙ ΦΟΡΕΙΣ ΕΚΤΙΜΟΥΝ ΟΤΙ ΥΠΑΡΧΟΥΝ ΑΝΑΓΚΕΣ ΕΦΑΡΜΟΓΗΣ ΠΕ ΠΡΟΓΡΑΜΜΑΤΩΝ ΑΡΧΙΚΗΣ ΚΑΤΑΡΤΙΣΗΣ ΚΑΤΑ ΤΟ 2010</b>	<b>97</b>
<b>ΠΑΡΑΡΤΗΜΑ 11: ΚΑΤΑΛΟΓΟΣ ΣΧΕΔΙΑΓΡΑΜΜΑΤΩΝ</b>	<b>101</b>

## 1. ΕΙΣΑΓΩΓΗ

Η Αρχή Ανάπτυξης Ανθρώπινου Δυναμικού (ΑνΑΔ), σε συνέχεια της **καθιερωθείσας από το 2002 πολιτικής της** για διερεύνηση των αναγκών για εφαρμογή Πολυεπιχειρησιακών (ΠΕ) Προγραμμάτων Αρχικής Κατάρτισης, σε **συνεννόηση και συνεργασία με τους κοινωνικούς εταίρους**, προχώρησε σε αντίστοιχη μελέτη για το 2010.

Η μελέτη περιλαμβάνει **ενδεικτική διερεύνηση των αναγκών** μέσω ειδικού ερωτηματολογίου, ώστε να εξασφαλιστούν οι εκτιμήσεις αρμοδίων φορέων αναφορικά με την εφαρμογή **ΠΕ Προγραμμάτων Αρχικής Κατάρτισης μέσα στο 2010**.

Παράλληλα γίνεται **εξέταση διαφόρων προσδιοριστικών παραμέτρων**, οι οποίες συνεκτιμούνται μαζί με τις εκτιμήσεις των φορέων, σε μια προσπάθεια συνολικής αξιολόγησης των αναγκών και προσδιορισμού των προγραμμάτων που θα μπορούσε να προγραμματιστούν μέσα στο 2010.

### 1.1. Σκοπός της μελέτης

Ο σκοπός της μελέτης είναι η διαμόρφωση εκτιμήσεων αναφορικά με τις ανάγκες σε άτομα κατά ειδικότητα για εφαρμογή ΠΕ Προγραμμάτων Αρχικής Κατάρτισης κατά το 2010. **Οι εκτιμήσεις αφορούν 3 κατηγορίες ειδικοτήτων:**

- ◆ Τις **υφιστάμενες παραδοσιακές ειδικότητες**: Μάγειρας, Τραπεζοκόμος, Οικοδόμος, Υδραυλικός, Συγκολλητής και Επιπλοποιός / ξυλουργός.
- ◆ Τις **νέες ειδικότητες που προωθήθηκαν ή προωθούνται από την ΑνΑΔ**: Βοηθός τεχνικός πληροφορικής, Γραφειακό / γραμματειακό προσωπικό, Επιτηρήτρια ορόφων ξενοδοχείων, Εφαρμοστής επίπλων και ξυλουργικών, Συντηρητής ηλεκτρομηχανολογικών εγκαταστάσεων ξενοδοχείων, Σιδεράς οικοδομών, Ηλεκτρολόγος κτηρίων, Βαφέας αυτοκινήτων, Ισιωτής αυτοκινήτων, Κατασκευαστής αλουμινίων, Εγκαταστάτης και συντηρητής ανελκυστήρων, Τεχνικός εγκατάστασης και συντήρησης συσκευών ψύξης και κλιματισμού, Λουστραδόρος επίπλων, Σκαλιστής επίπλων και Οδηγός ταξί.
- ◆ Τις **άλλες ειδικότητες** στις οποίες παρουσιάζονται ανάγκες κατάρτισης.

### 1.2. Μεθοδολογία

Η συγκέντρωση των πληροφοριών για τις εκτιμήσεις αναφορικά με τις ανάγκες σε ειδικότητες για την εφαρμογή ΠΕ προγραμμάτων αρχικής κατάρτισης κατά το 2010, έγινε με την **αποστολή ερωτηματολογίου** (Παράρτημα 1) στους φορείς **ΟΕΒΚ, ΚΕΒΕ, ΟΣΕΟΚ, ΣΕΚ, ΠΕΟ, ΔΕΟΚ, Υπουργείο Εργασίας και Κοινωνικών Ασφαλίσεων και ΚΟΤ**. Στη συνέχεια, το ερωτηματολόγιο αυτό διαβιβάστηκε κατά περίπτωση σε Εργοδοτικούς Συνδέσμους, σε Ομοσπονδίες και Επαγγελματικούς κλάδους καθώς και στα Επαρχιακά Γραφεία Εργασίας.

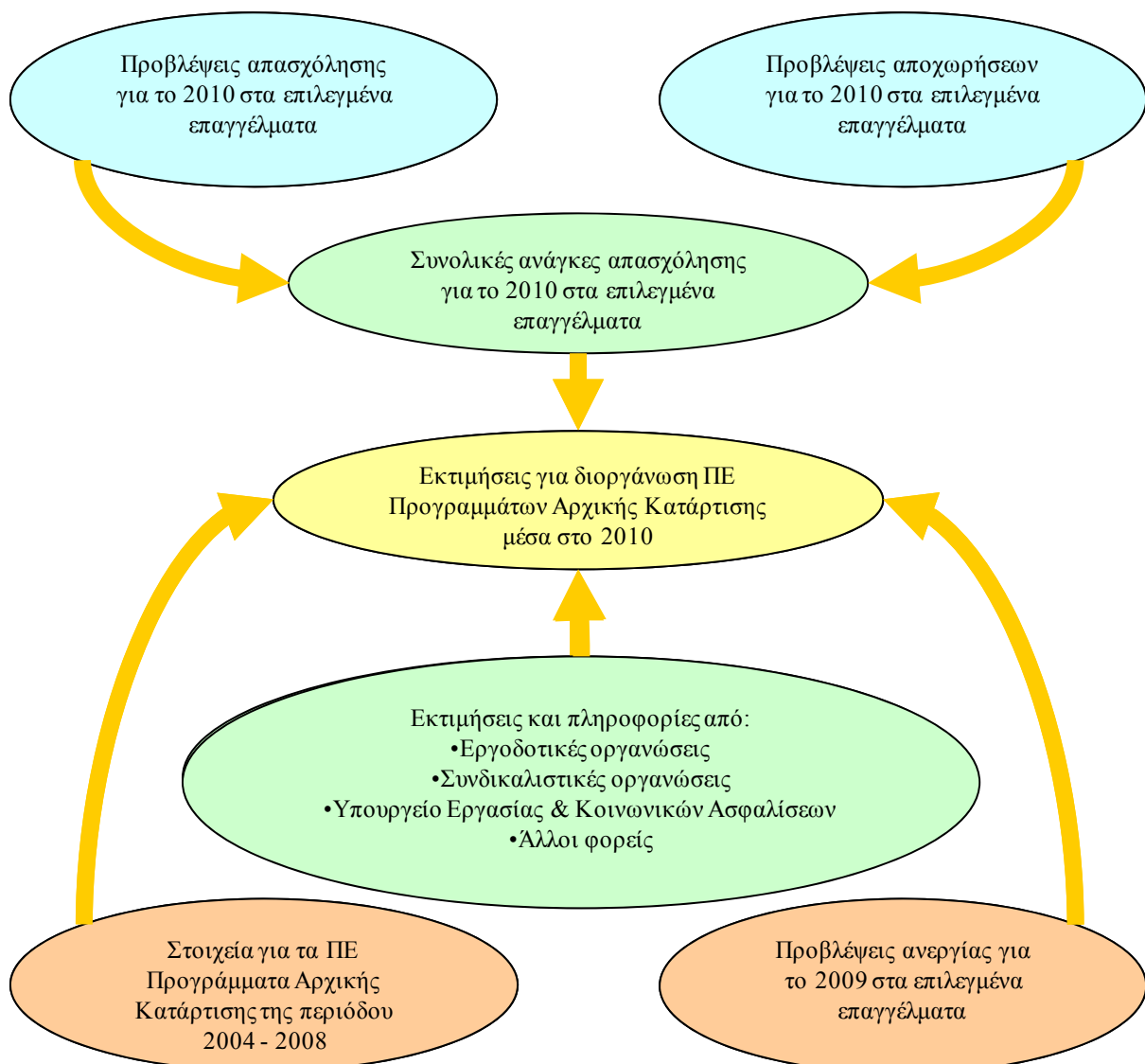
Οι εκτιμήσεις των φορέων αφορούν τις **ανάγκες σε άτομα κατά ειδικότητα και επαρχία** για τις 3 κατηγορίες ειδικοτήτων που αναφέρθηκαν πιο πάνω.



Οι άλλες παράμετροι που εξετάστηκαν και αναλύθηκαν είναι:

- Προβλέψεις απασχόλησης για το 2010 για επιλεγμένα επαγγέλματα στα οποία έγιναν εισηγήσεις από τους διάφορους φορείς για διοργάνωση ΠΕ προγραμμάτων αρχικής κατάρτισης.
- Προβλέψεις αποχωρήσεων για το 2010 στα επιλεγμένα επαγγέλματα.
- Προβλέψεις για την ανεργία για το 2009 στα επιλεγμένα επαγγέλματα.
- Κενές θέσεις εργασίας για την περίοδο 2007 - 2008.
- ΠΕ προγράμματα αρχικής κατάρτισης που υλοποιήθηκαν από την ΑνΑΔ κατά την περίοδο 2004 - 2008.
- Ακυρώσεις προγραμματισμένων ΠΕ προγραμμάτων αρχικής κατάρτισης κατά την περίοδο 2004 - 2008.

### ΔΙΑΓΡΑΜΜΑΤΙΚΗ ΑΠΕΙΚΟΝΙΣΗ ΤΗΣ ΔΙΑΔΙΚΑΣΙΑΣ ΕΞΑΓΩΓΗΣ ΣΥΜΠΕΡΑΣΜΑΤΩΝ ΑΝΑΦΟΡΙΚΑ ΜΕ ΤΑ ΠΕ ΠΡΟΓΡΑΜΜΑΤΑ ΑΡΧΙΚΗΣ ΚΑΤΑΡΤΙΣΗΣ ΤΟΥ 2010



### 1.3. Περίγραμμα της μελέτης

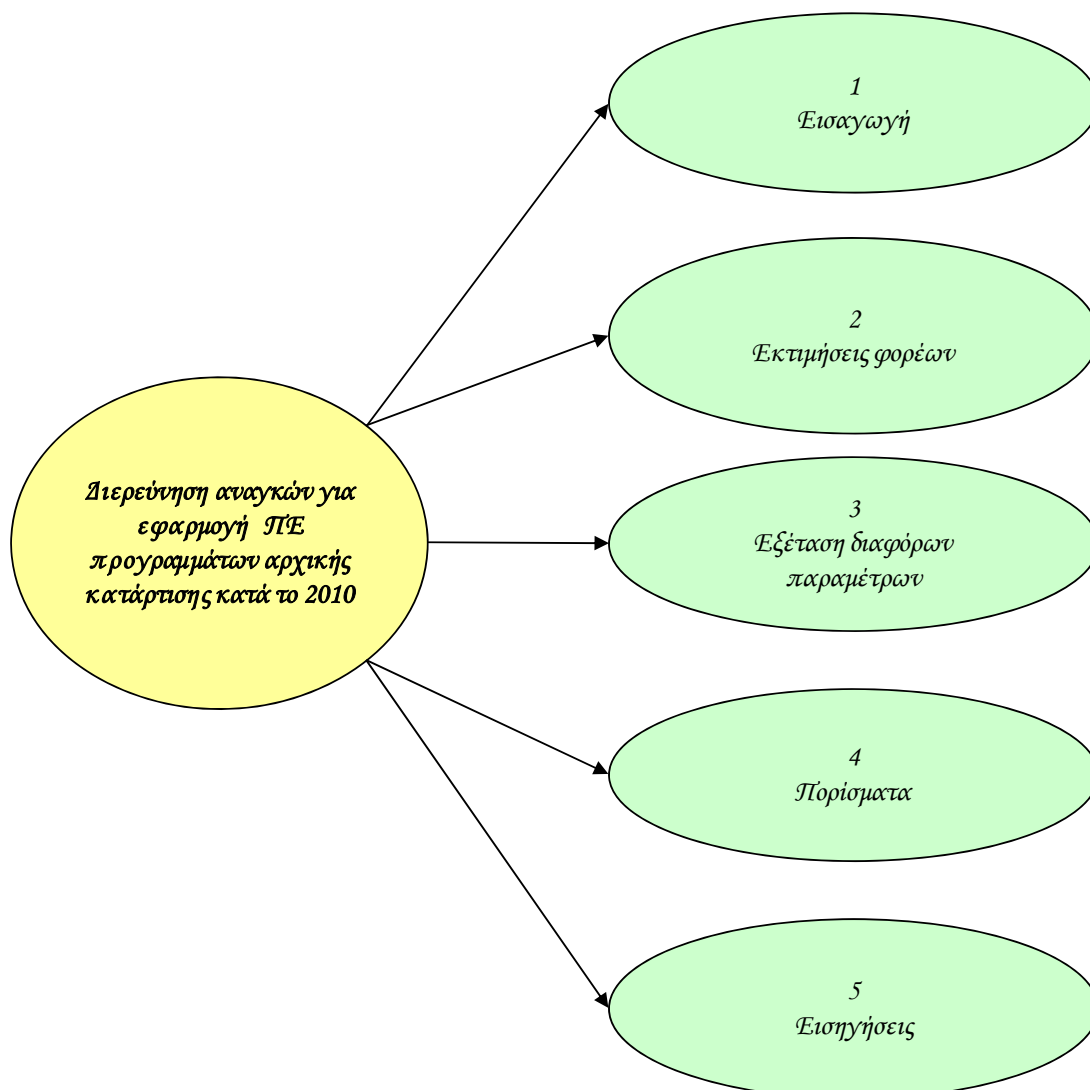
Στο **πρώτο κεφάλαιο** περιγράφεται ο σκοπός της μελέτης και η μεθοδολογία που χρησιμοποιήθηκε στη συλλογή και ανάλυση των στοιχείων και των πληροφοριών.

Στο **δεύτερο κεφάλαιο** εξετάζονται οι εκτιμήσεις των φορέων για τις ανάγκες αρχικής κατάρτισης κατά το 2010 σε αριθμό ατόμων κατά ειδικότητα και επαρχία.

Στο **τρίτο κεφάλαιο** γίνεται εξέταση διαφόρων παραμέτρων σε σχέση με την εφαρμογή ΠΕ προγραμμάτων αρχικής κατάρτισης κατά το 2010. Αναλυτικότερα εξετάζονται οι προβλέψεις απασχόλησης για το 2010, οι προβλέψεις αποχωρήσεων κατά το 2010, οι προβλέψεις για την ανεργία μέσα στο 2009, οι κενές θέσεις εργασίας για την περίοδο 2007 - 2008 και τα ΠΕ προγράμματα αρχικής κατάρτισης που εφαρμόστηκαν ή ακυρώθηκαν από την ΑνΑΔ την περίοδο 2004 - 2008.

Στο **τέταρτο κεφάλαιο** σημειώνονται τα κυριότερα πορίσματα τα οποία προκύπτουν από την κριτική εξέταση και ανάλυση όλων των στοιχείων και πληροφοριών.

Τέλος, στο **πέμπτο κεφάλαιο** διατυπώνονται εισηγήσεις για την υλοποίηση ΠΕ προγραμμάτων αρχικής κατάρτισης κατά ειδικότητα και επαρχία.



## 2. ΕΚΤΙΜΗΣΕΙΣ ΦΟΡΕΩΝ ΓΙΑ ΤΗΝ ΕΦΑΡΜΟΓΗ ΠΕ ΠΡΟΓΡΑΜΜΑΤΩΝ ΑΡΧΙΚΗΣ ΚΑΤΑΡΤΙΣΗΣ ΚΑΤΑ ΤΟ 2010

Στο κεφάλαιο αυτό παρουσιάζονται οι εκτιμήσεις των φορέων που έλαβαν μέρος στη διερεύνηση, αναφορικά με τις ανάγκες αρχικής κατάρτισης σε αριθμό ατόμων κατά ειδικότητα και επαρχία κατά το 2010.

Συνολικά λήφθηκαν από τους φορείς **19 συμπληρωμένα ερωτηματολόγια**. Ο κατάλογος των οργανισμών / φορέων που συμπλήρωσαν το ερωτηματολόγιο παρουσιάζεται πιο κάτω:

1.	<i>Σύνδεσμος Μεταλλουργικών Βιομηχανιών Κύπρου (ΣΥΜΕΒΙΚ)</i>	<i>ΟΕΒΚ</i>
2.	<i>Ομοσπονδία Σωματείων Εργολάβων Ηλεκτρολόγων Κύπρου (ΟΣΕΗΚ)</i>	<i>ΟΕΒΚ</i>
3.	<i>Παγκύπριος Σύνδεσμος Διευθυντών Ξενοδοχείων (ΠΑΣΥΔΙΞΕ)</i>	<i>ΚΕΒΕ</i>
4.	<i>Ομοσπονδία Συνδέσμων Εργολάβων Οικοδομών Κύπρου</i>	<i>ΟΣΕΟΚ</i>
5.	<i>Ομοσπονδία Υπαλλήλων Ξενοδοχειακής Βιομηχανίας (ΟΥΞΕΒ)</i>	<i>ΣΕΚ</i>
6.	<i>Ομοσπονδία Ιδιωτικών Υπαλλήλων Κύπρου</i>	<i>ΣΕΚ</i>
7.	<i>Ομοσπονδία Οικοδόμων-Μεταλλωρύχων και Συναφών Επαγγελματιών Κύπρου</i>	<i>ΣΕΚ</i>
8.	<i>Ομοσπονδία Βιομηχανικών Εργατοϋπαλλήλων Κύπρου (ΟΒΙΕΚ)</i>	<i>ΣΕΚ</i>
9.	<i>Συντεχνία Εμπορίου, Βιομηχανίας Τύπου, Τυπογραφίας και Υπηρεσιών Κύπρου</i>	<i>ΠΕΟ</i>
10.	<i>Συντεχνία Εργατοϋπαλλήλων Μετάλλου, Μηχανοτεχνιτών και Ηλεκτροτεχνιτών Κύπρου (ΣΕΜΜΗΚ)</i>	<i>ΠΕΟ</i>
11.	<i>Συντεχνία Οικοδόμων, Ξυλουργών και Μεταλλωρύχων</i>	<i>ΠΕΟ</i>
12.	<i>Συντεχνία Υπαλλήλων Ξενοδοχείων και Κέντρων Αναψυχής Κύπρου (ΣΥΞΕΚΑ)</i>	<i>ΠΕΟ</i>
13.	<i>Παγκύπρια Συντεχνία Εργαζομένων στις Υπηρεσίες (ΠΑ.Σ.Ε.Υ)</i>	<i>ΠΕΟ</i>

14.	Δημοκρατική Εργατική Ομοσπονδία Κύπρου	ΔΕΟΚ
15.	Επαρχιακό Γραφείο Εργασίας Λευκωσίας	ΥΕΚΑ
16.	Επαρχιακό Γραφείο Εργασίας Λεμεσού	ΥΕΚΑ
17.	Επαρχιακό Γραφείο Εργασίας Λάρνακας	ΥΕΚΑ
18.	Γραφείο Εργασίας Λάρνακας-Αμμοχώστου (Παράρτημα Παραλιμνίου)	ΥΕΚΑ
19.	Επαρχιακό Γραφείο Εργασίας Πάφου	ΥΕΚΑ

Στη συνέχεια παρουσιάζεται η ανάλυση που έγινε για τα 19 ερωτηματολόγια σε σχέση με την εφαρμογή ΠΕ προγραμμάτων αρχικής κατάρτισης. Σε ειδικότητες όπου η εκτίμηση των αναγκών σε αριθμό ατόμων έγινε μόνο παγκύπρια, χρησιμοποιήθηκε ενδεικτικά η κατανομή κατά επαρχία των απασχολούμενων της Απογραφής Πληθυσμού 2001. Στην ανάλυση παρουσιάζεται ο μέσος όρος αναγκών σε άτομα για τις 3 κατηγορίες ειδικοτήτων.

## 2.1. Εκτιμήσεις για τις υφιστάμενες παραδοσιακές ειδικότητες

Ο μέσος όρος των αναγκών σε άτομα κατά ειδικότητα και επαρχία κατά το 2010 στις παραδοσιακές ειδικότητες, όπως αναφέρθηκαν από τους φορείς, φαίνονται στον Πίνακα 1.

**ΠΙΝΑΚΑΣ 1**  
**ΜΕΣΟΣ ΟΡΟΣ ΑΝΑΓΚΩΝ ΣΕ ΑΤΟΜΑ ΚΑΤΑ ΤΟ 2010 ΣΕ ΠΑΡΑΔΟΣΙΑΚΕΣ**  
**ΕΙΔΙΚΟΤΗΤΕΣ ΟΠΩΣ ΑΝΑΦΕΡΘΗΚΑΝ ΑΠΟ ΤΟΥΣ ΦΟΡΕΙΣ**

Ειδικότητες	Μέσος όρος αναγκών σε άτομα					
	Λευκ.	Λεμ.	Λαρν.	Αμμ.	Πάφος	ΣΥΝ.
Μάγειροι	16	25	11	36	24	112
Τραπεζοκόμοι	16	34	16	31	20	117
Οικοδόμοι	57	44	27	35	30	193
Υδραυλικοί	10	7	6	5	7	35
Συγκολλητές	24	18	14	21	26	103
Επιπλοποιοί / Ξυλουργοί	17	18	11	10	11	67

Από τα στοιχεία του Πίνακα 1, προκύπτει ότι οι περισσότερες ανάγκες σε άτομα σε παραδοσιακές ειδικότητες παρουσιάζονται στους **Οικοδόμους (193 άτομα)** και ακολουθούν στη δεύτερη θέση οι **Τραπεζοκόμοι (117 άτομα)**, στην τρίτη θέση οι **Μάγειροι (112 άτομα)** και στην τέταρτη θέση οι **Συγκολλητές (103 άτομα)**.

## 2.2. Εκτιμήσεις για τις νέες ειδικότητες που προωθήθηκαν ή προωθούνται από την ΑνΑΔ

Στον Πίνακα 2 παρουσιάζεται ο μέσος όρος των αναγκών σε άτομα κατά ειδικότητα και επαρχία κατά το 2010 σε νέες ειδικότητες που προωθεί η ΑνΑΔ, όπως αναφέρθηκαν από τους φορείς.

**ΠΙΝΑΚΑΣ 2**  
**ΜΕΣΟΣ ΟΡΟΣ ΑΝΑΓΚΩΝ ΣΕ ΑΤΟΜΑ ΚΑΤΑ ΤΟ 2010 ΣΕ ΝΕΕΣ ΕΙΔΙΚΟΤΗΤΕΣ ΠΟΥ ΠΡΟΩΘΗΘΗΚΑΝ Ή ΠΡΟΩΘΟΥΝΤΑΙ ΑΠΟ ΤΗΝ ΑνΑΔ ΟΠΩΣ ΑΝΑΦΕΡΘΗΚΑΝ ΑΠΟ ΤΟΥΣ ΦΟΡΕΙΣ**

Ειδικότητες	Μέσος όρος αναγκών σε άτομα					
	Λευκ.	Λεμ.	Λαρν.	Αμμ.	Πάφος	ΣΥΝ.
Βοηθοί τεχνικοί πληροφορικής	53	33	22	14	17	<b>139</b>
Γραφειακό / γραμματειακό προσωπικό	135	120	73	24	33	<b>385</b>
Επιτηρήτριες ορόφων ξενοδοχείων	10	11	10	7	9	<b>47</b>
Εφαρμοστές επίπλων και ξυλουργικών	15	15	12	10	13	<b>65</b>
Συντηρητές ηλεκτρομηχανολογικών εγκαταστάσεων ξενοδοχείων	4	8	4	4	8	<b>28</b>
Σιδεράδες οικοδομών	55	100	60	60	80	<b>355</b>
Ηλεκτρολόγοι κτηρίων	13	11	9	16	15	<b>64</b>
Βαφείς αυτοκινήτων	18	6	5	5	8	<b>42</b>
Ισιωτές αυτοκινήτων	18	7	5	5	13	<b>48</b>
Κατασκευαστές αλουμινίων	17	9	6	4	14	<b>50</b>
Εγκαταστάτες και συντηρητές ανελκυστήρων	9	8	5	5	8	<b>35</b>
Τεχνικοί εγκατάστασης και συντήρησης συσκευών ψύξης και κλιματισμού	8	7	7	6	9	<b>37</b>
Λουστραδόροι επίπλων	12	11	6	5	8	<b>42</b>
Σκαλιστές επίπλων	10	11	4	5	5	<b>35</b>

Από τα στοιχεία του Πίνακα 2, προκύπτει ότι οι περισσότερες ανάγκες σε άτομα σε νέες ειδικότητες που προωθήθηκαν ή προωθούνται από την ΑνΑΔ παρουσιάζονται στο **Γραφειακό / γραμματειακό προσωπικό (385 άτομα)**, στους **Σιδεράδες οικοδομών (355 άτομα)**, στους **Βοηθούς τεχνικούς πληροφορικής (139 άτομα)**, στους **Εφαρμοστές επίπλων και ξυλουργικών (65 άτομα)**, στους **Ηλεκτρολόγους κτηρίων (64 άτομα)** και στους **Κατασκευαστές αλουμινίων (50 άτομα)**.

### 2.3. Εκτιμήσεις για τις άλλες ειδικότητες

Όπως φαίνεται στον Πίνακα 3, οι περισσότερες ανάγκες σε άτομα κατά ειδικότητα και επαρχία κατά το 2010 σε άλλες ειδικότητες, όπως αναφέρθηκαν από τους φορείς, εντοπίζονται στους **Αποθηκάριους και γραφείς μεταφορών και παραγωγής (363 άτομα)**, στους **Καλουσιήδες (300 άτομα)**, στους **Γραφείς λογιστηρίου (298 άτομα)**, στις **Ιδιαίτερες γραμματείς (266 άτομα)**, στους **Φροντιστές σε γηροκομεία και κοινωνικά ιδρύματα (255 άτομα)**, στους **Πωλητές λιανικού εμπορίου (255 άτομα)**, στους **Ταμίες λογιστηρίου και καταστημάτων (223 άτομα)** και στους **Γραφείς ταξιδιωτικών γραφείων, εκδόσεως εισιτηρίων και αεροδρομίου (203 άτομα)**.

**ΠΙΝΑΚΑΣ 3**  
**ΜΕΣΟΣ ΟΡΟΣ ΑΝΑΓΚΩΝ ΣΕ ΑΤΟΜΑ ΚΑΤΑ ΤΟ 2010 ΣΕ ΑΛΛΕΣ ΕΙΔΙΚΟΤΗΤΕΣ**  
**ΟΠΩΣ ΑΝΑΦΕΡΘΗΚΑΝ ΑΠΟ ΤΟΥΣ ΦΟΡΕΙΣ**

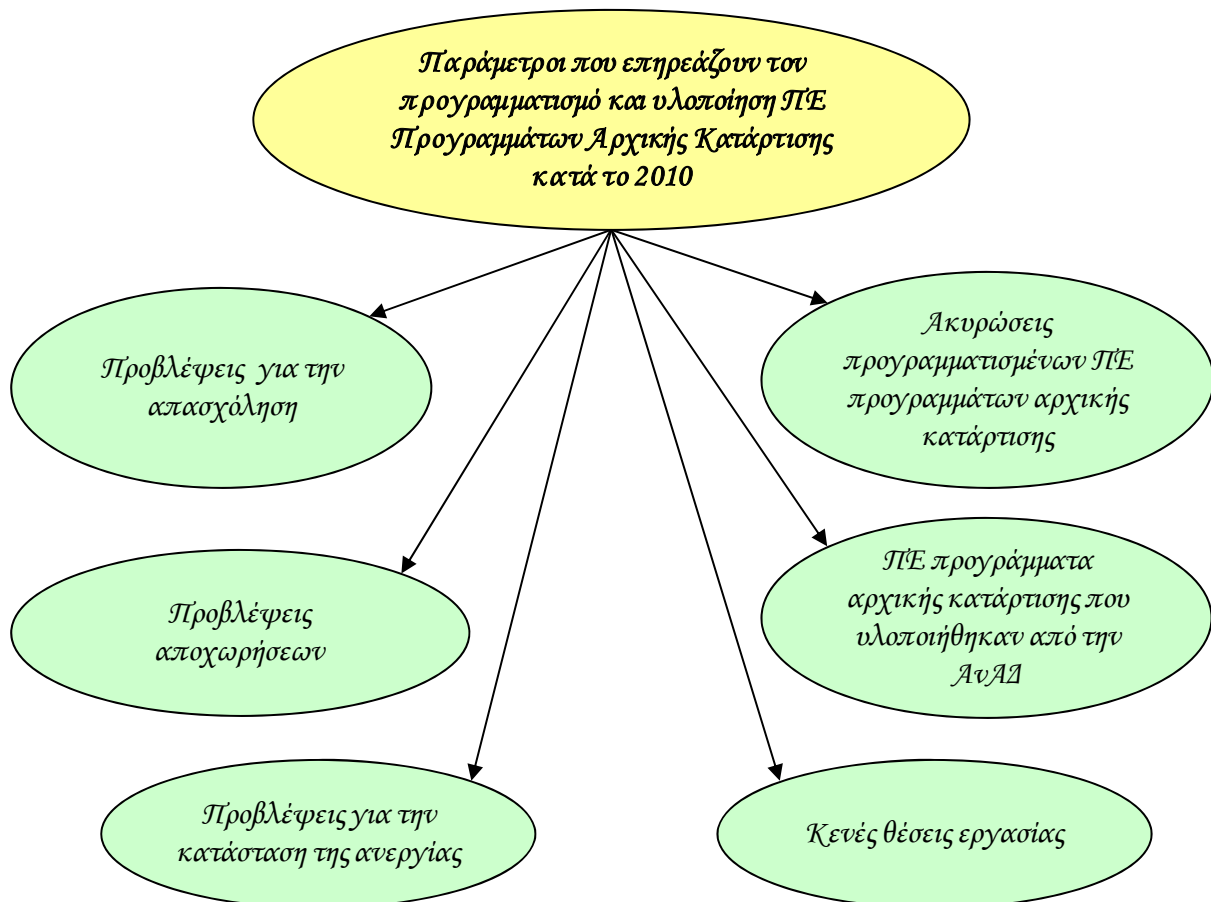
Ειδικότητες	Μέσος όρος αναγκών σε άτομα					
	Λευκ.	Λεμ.	Λαρν.	Αμμ.	Πάφος	ΣΥΝ.
Σχεδιαστές	50	27	20	25	30	152
Γραφίστες	50	25	20	25	30	150
Ιδιαίτερες γραμματείς	81	87	41	22	35	266
Γραφείς ταξιδιωτικών γραφείων, εκδόσεως εισιτηρίων και αεροδρομίου	20	20	110	10	43	203
Νομικοί και ασφαλιστικοί γραφείς	40	28	28	15	18	129
Γραφείς λογιστηρίου	105	87	55	19	32	298
Ταμίες λογιστηρίου και καταστημάτων	55	53	50	50	15	223
Αποθηκάριοι και γραφείς μεταφορών και παραγωγής	150	100	38	50	25	363
Φροντιστές σε γηροκομεία και κοινωνικά ιδρύματα	65	80	41	32	37	255
Συνοδοί παιδιών με ειδικές ανάγκες	55	45	28	13	28	169
Σχολικοί βοηθοί δημοσίων νηπιαγωγείων	53	43	27	12	28	163
Πωλητές λιανικού εμπορίου	115	65	32	20	23	255

Ειδικότητες	Μέσος όρος αναγκών σε άτομα					
	Λευκ.	Λεμ.	Λαρν.	Αμμ.	Πάφος	ΣΥΝ.
Περιοδεύοντες πωλητές	75	25	20	10	0	<b>130</b>
Υπάλληλοι υποδοχής και παροχής πληροφοριών	16	18	10	13	20	<b>77</b>
Λειτουργοί διασκέδασης ξενοδοχείων	8	8	6	8	10	<b>40</b>
Μπάρμαν ξενοδοχείων	5	10	10	10	12	<b>47</b>
Καμαριέρες ξενοδοχείων	10	20	10	20	10	<b>70</b>
Αρτοποιοί	27	41	20	10	9	<b>106</b>
Ζαχαροπλάστες	7	13	5	4	10	<b>39</b>
Τεμαχιστές κρεάτων / κρεοπώλες	13	12	18	10	10	<b>63</b>
Κομμώτριες και κουρείς	60	40	20	10	20	<b>150</b>
Καλουσιήδες	75	70	50	40	65	<b>300</b>
Ελαιοχρωματιστές κτηρίων	21	20	10	10	20	<b>81</b>
Συγκολλητές υψηλής πίεσης	10	9	4	3	3	<b>29</b>
Εφαρμοστές μετάλλων	11	9	9	6	6	<b>41</b>
Μηχανικοί αυτοκινήτων	0	10	0	0	15	<b>25</b>
Ηλεκτρονικοί αυτοκινήτων	8	5	3	2	5	<b>23</b>
Εφαρμοστές ανεμοθωράκων αυτοκινήτων	2	4	5	0	2	<b>13</b>
Τεχνικοί οικιακών συσκευών	0	0	10	0	0	<b>10</b>
Τυπογράφοι, στοιχειοθέτες και εκτυπωτές	10	10	10	0	0	<b>30</b>
Χειριστές γερανών	10	10	5	5	5	<b>35</b>

Οι εκτιμήσεις των Συνδέσμων της ΟΕΒΚ για τις ανάγκες σε άτομα κατά ειδικότητα και επαρχία για υλοποίηση ΠΕ προγραμμάτων αρχικής κατάρτισης κατά το 2010 παρουσιάζονται στους πίνακες 2.1, 2.2 και 2.3 του Παραρτήματος 2. Οι αντίστοιχες εκτιμήσεις του ΚΕΒΕ παρουσιάζονται στους πίνακες 3.1, 3.2 και 3.3 του Παραρτήματος 3, της ΟΣΕΟΚ στους πίνακες 4.1 και 4.2 του Παραρτήματος 4, των Ομοσπονδιών της ΣΕΚ στους πίνακες 5.1, 5.2 και 5.3 του Παραρτήματος 5, της ΠΕΟ στους πίνακες 6.1, 6.2 και 6.3 του Παραρτήματος 6, της ΔΕΟΚ στους πίνακες 7.1, 7.2 και 7.3 του Παραρτήματος 7 και των Επαρχιακών Γραφείων Εργασίας στους πίνακες 8.1, 8.2 και 8.3 του Παραρτήματος 8.

### 3. ΕΞΕΤΑΣΗ ΔΙΑΦΟΡΩΝ ΠΑΡΑΓΟΝΤΩΝ ΣΕ ΣΧΕΣΗ ΜΕ ΤΗΝ ΕΦΑΡΜΟΓΗ ΠΕ ΠΡΟΓΡΑΜΜΑΤΩΝ ΑΡΧΙΚΗΣ ΚΑΤΑΡΤΙΣΗΣ ΚΑΤΑ ΤΟ 2010

Πρόσθετα από τα στοιχεία που παρέχονται μέσω των ερωτηματολογίων, είναι απαραίτητο να εξεταστούν και άλλοι παράγοντες που επηρεάζουν τον προγραμματισμό και την υλοποίηση ΠΕ Προγραμμάτων Αρχικής Κατάρτισης για το 2010. Οι παράγοντες που εξετάστηκαν φαίνονται πιο κάτω:



#### 3.1. Προβλέψεις απασχόλησης

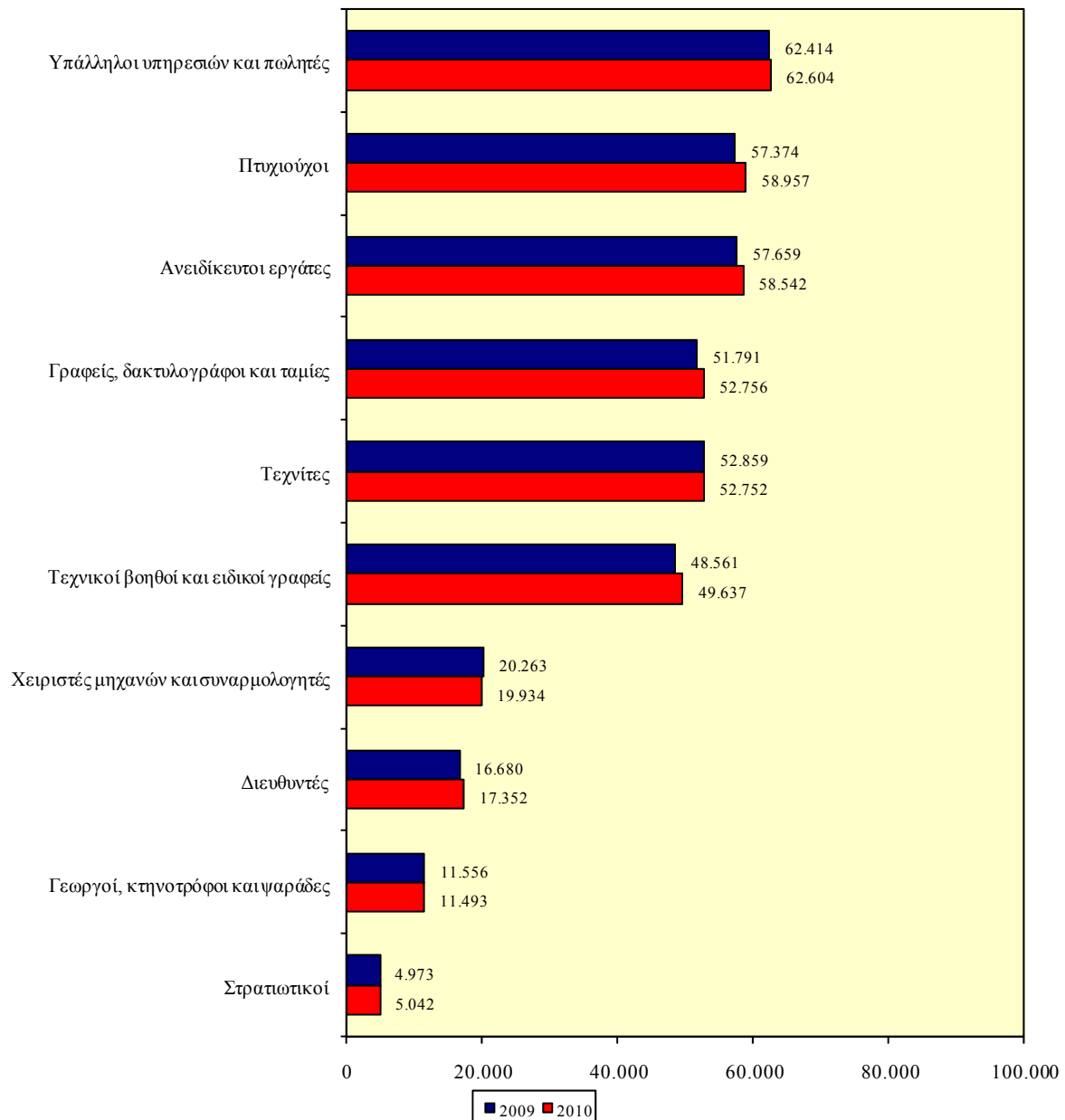
Οι μεταβολές στην απασχόληση ανάμεσα στο 2009 και το 2010 φανερώνουν είτε τη δημιουργία νέων θέσεων εργασίας ή την απώλεια υφιστάμενων θέσεων. Με βάση συγκεκριμένη **μεθοδολογία που έχει αναπτύξει η ΑνΑΔ**, παρέχονται προβλέψεις για την απασχόληση πάνω σε ετήσια βάση. Η παρούσα μελέτη χρησιμοποιεί τις προβλέψεις απασχόλησης για τα έτη 2009 και 2010. Οι προβλέψεις αυτές αξιοποιούνται με την παρουσίαση των αριθμητικών και ποσοστιαίων μεταβολών στην απασχόληση, με επικέντρωση σε 40 επιλεγμένα επαγγέλματα για τα οποία έγινε διερεύνηση αναγκών για διοργάνωση ΠΕ προγραμμάτων αρχικής κατάρτισης για το 2010 (τα επαγγέλματα αυτά φαίνονται στον πίνακα 9.2 του Παραρτήματος 9).

Στα Σχεδιαγράμματα 1 και 2 απεικονίζονται οι προβλέψεις απασχόλησης και η αριθμητική μεταβολή των απασχολούμενων στις **10 κύριες επαγγελματικές κατηγορίες** το 2010.



Ο αριθμός των απασχολουμένων για το 2010 υπολογίζεται να **αυξηθεί κατά 1,3% ή 4.939 άτομα** σε σύγκριση με το 2009 και να ανέλθει στις 389.069 άτομα.

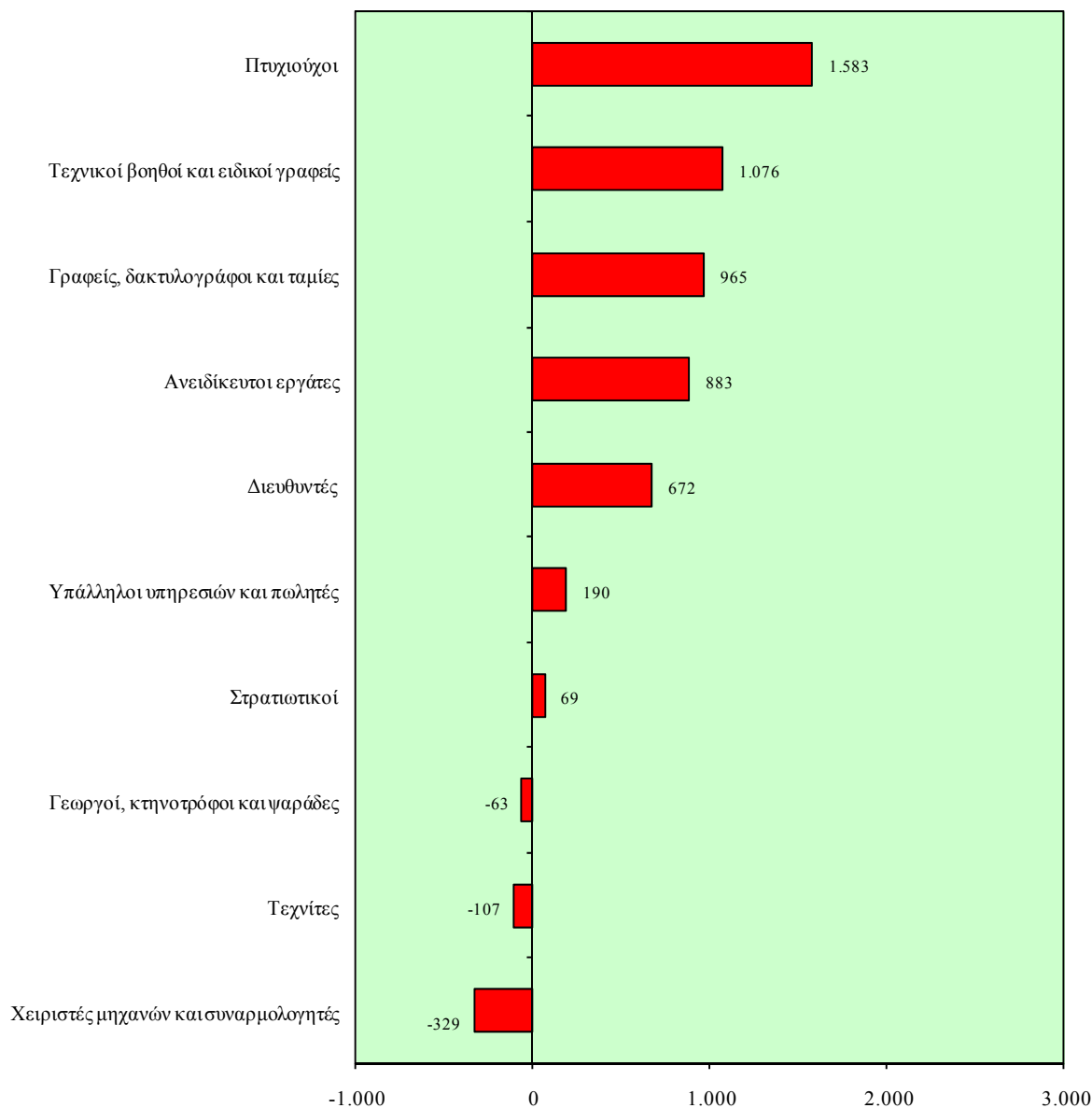
**ΣΧΕΔΙΑΓΡΑΜΜΑ 1  
ΠΡΟΒΛΕΨΕΙΣ ΑΠΑΣΧΟΛΗΣΗΣ ΣΤΙΣ ΕΠΑΓΓΕΛΜΑΤΙΚΕΣ  
ΚΑΤΗΓΟΡΙΕΣ ΤΟ 2010**



Οι **μεγαλύτερες αριθμητικές αυξήσεις** στην απασχόληση για τις 10 κύριες επαγγελματικές κατηγορίες το 2010 αναμένεται να εμφανιστούν στους **Πτυχιούχους (+1.583 άτομα)**, στους **Τεχνικούς βοηθούς και ειδικούς γραφείς (+1.076 άτομα)**, στους **Γραφείς, δακτυλογράφους και ταμίες (+965 άτομα)** και στους **Ανειδίκευτους εργάτες (+883 άτομα)**.

Οι μεγαλύτερες αριθμητικές μειώσεις στην απασχόληση για το 2010 προβλέπεται να παρουσιαστούν στους **Χειριστές μηχανών και συναρμολογητές (-329 άτομα)** και στους **Τεχνίτες (-107 άτομα)**.

**ΣΧΕΔΙΑΓΡΑΜΜΑ 2**  
**ΑΡΙΘΜΗΤΙΚΗ ΜΕΤΑΒΟΛΗ ΑΠΑΣΧΟΛΟΥΜΕΝΩΝ ΣΤΙΣ**  
**ΕΠΑΓΓΕΛΜΑΤΙΚΕΣ ΚΑΤΗΓΟΡΙΕΣ ΤΟ 2010**

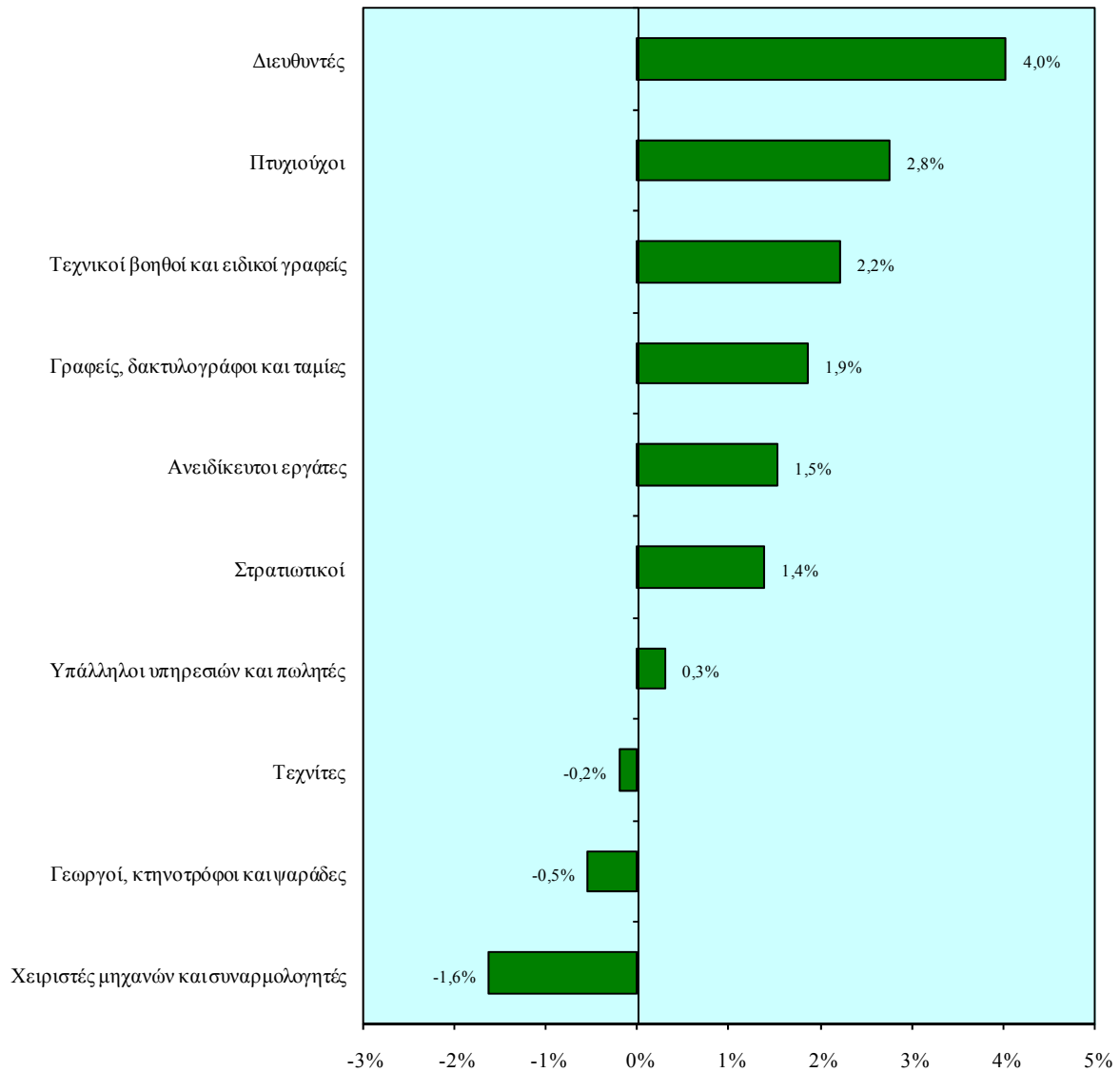


Το Σχεδιάγραμμα 3 παρουσιάζει την ποσοστιαία μεταβολή απασχολούμενων στις 10 κύριες επαγγελματικές κατηγορίες το 2010.

Οι μεγαλύτερες ποσοστιαίες αυξήσεις της απασχόλησης για το 2010 κατά κύρια επαγγελματική κατηγορία αναμένεται να παρουσιαστούν στους **Διευθυντές (+4,0%)**, στους **Πτυχιούχους (+2,8%)**, στους **Τεχνικούς βοηθούς και ειδικούς γραφείς (+2,2%)** και στους **Γραφείς, δακτυλογράφους και ταμίες (+1,9%)**.

**Οι μεγαλύτερες ποσοστιαίες μειώσεις της απασχόλησης για το 2010 προβλέπεται να παρουσιαστούν στις επαγγελματικές κατηγορίες των Χειριστών μηχανών και συναρμολογητών (-1,6%) και των Γεωργών, κτηνοτρόφων και ψαράδων (-0,5%).**

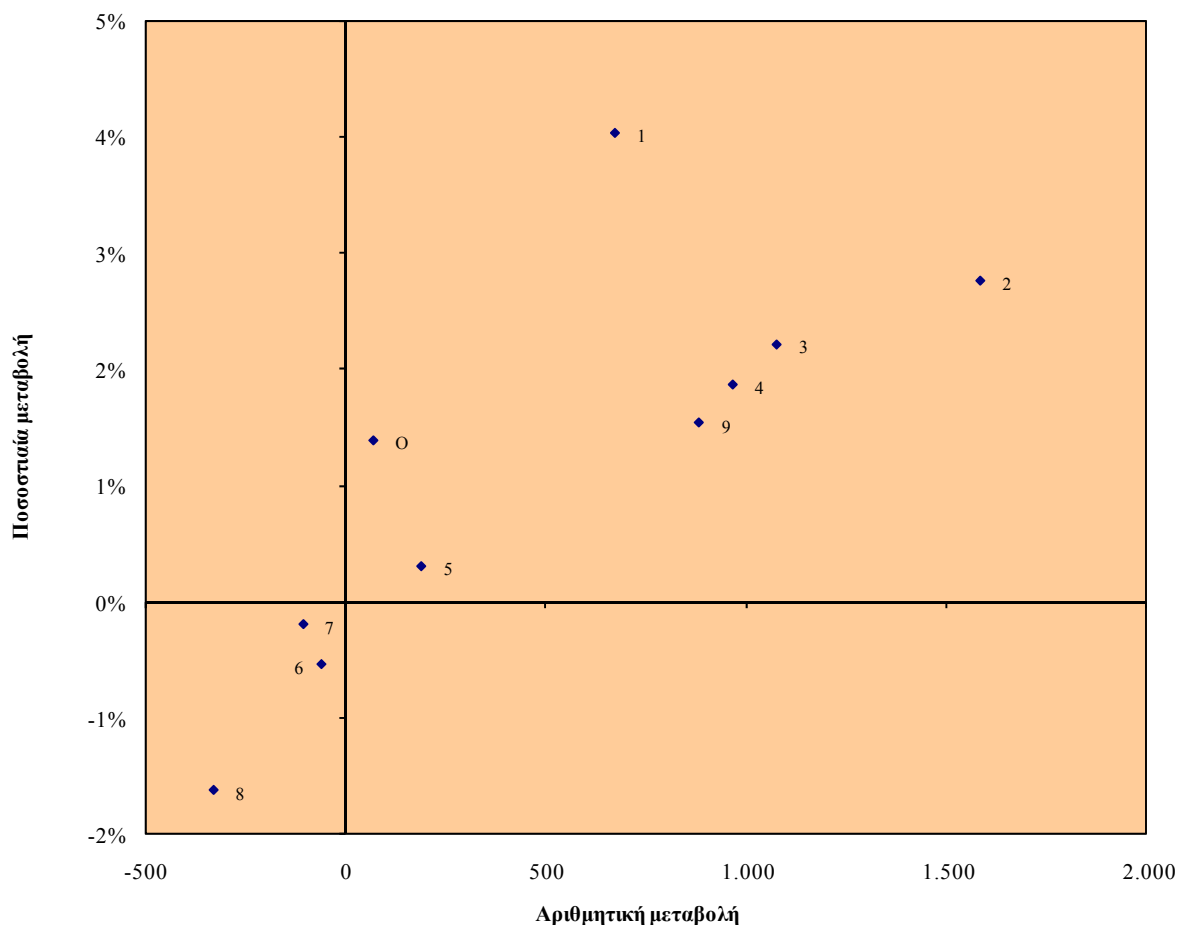
**ΣΧΕΔΙΑΓΡΑΜΜΑ 3  
ΠΟΣΟΣΤΙΑΙΑ ΜΕΤΑΒΟΛΗ ΑΠΑΣΧΟΛΟΥΜΕΝΩΝ ΣΤΙΣ  
ΕΠΑΓΓΕΛΜΑΤΙΚΕΣ ΚΑΤΗΓΟΡΙΕΣ ΤΟ 2010**



Το Σχεδιάγραμμα 4 παρουσιάζει την αριθμητική και ποσοστιαία μεταβολή απασχολουμένων στις 10 κύριες επαγγελματικές κατηγορίες το 2010.

**Οι καλύτερες προοπτικές απασχόλησης (μεγαλύτερες αριθμητικές και ποσοστιαίες μεταβολές) το 2010 παρουσιάζονται στις επαγγελματικές κατηγορίες των Πτυχιούχων, των Διευθυντών, των Τεχνικών βοηθών και ειδικών γραφέων και των Γραφέων, δακτυλογράφων και ταμιών.**

**ΣΧΕΔΙΑΓΡΑΜΜΑ 4**  
**ΑΡΙΘΜΗΤΙΚΗ ΚΑΙ ΠΟΣΟΣΤΙΑΙΑ ΜΕΤΑΒΟΛΗ ΑΠΑΣΧΟΛΟΥΜΕΝΩΝ**  
**ΣΤΙΣ ΕΠΑΓΓΕΛΜΑΤΙΚΕΣ ΚΑΤΗΓΟΡΙΕΣ ΤΟ 2010**

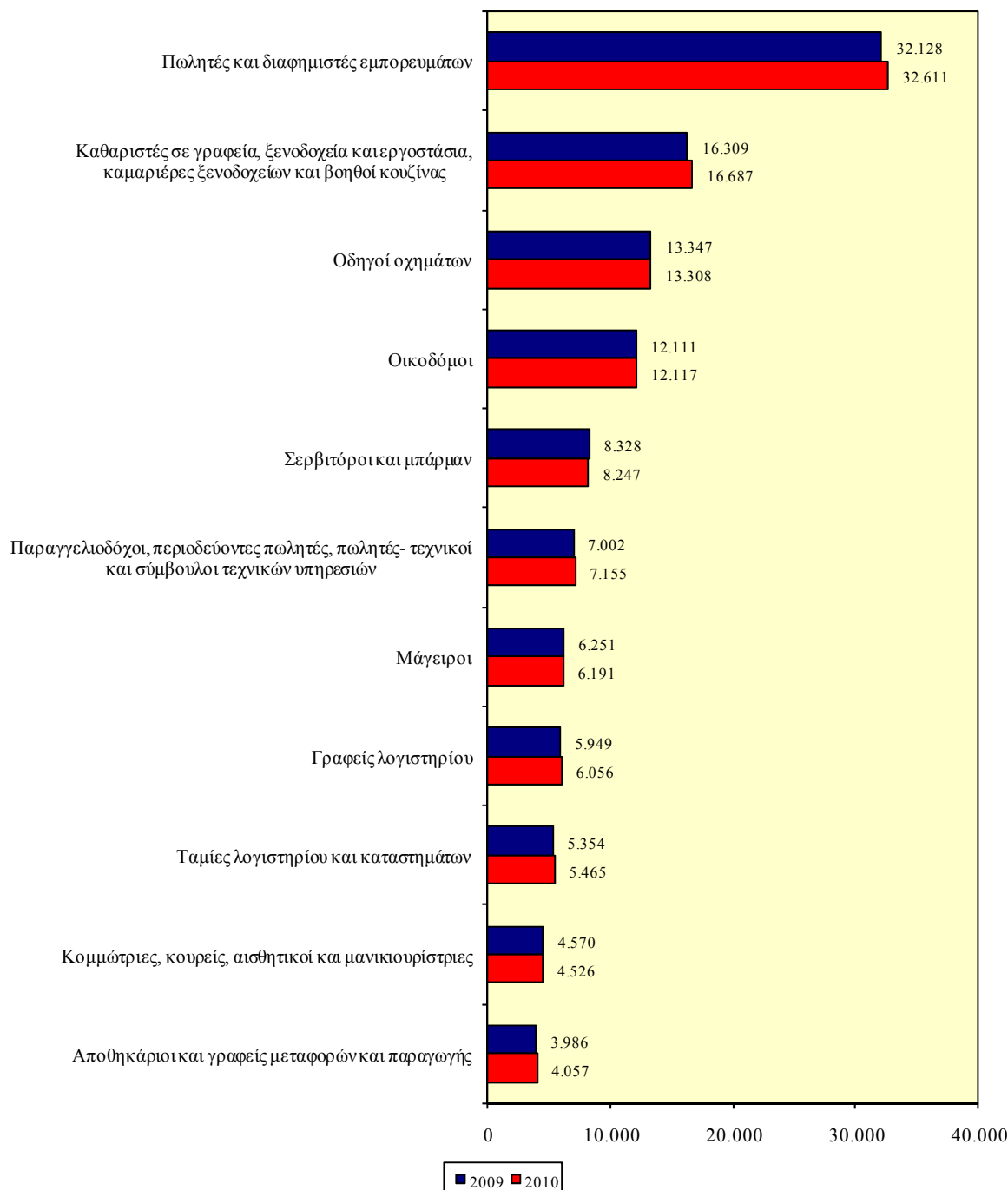


- 1 Διευθυντές
- 2 Πτυχιούχοι
- 3 Τεχνικοί βοηθοί και ειδικοί γραφείς
- 4 Γραφείς, δακτυλογράφοι και ταμίες
- 5 Υπάλληλοι υπηρεσιών και πωλητές
- 6 Γεωργοί, κτηνοτρόφοι και ψαράδες
- 7 Τεχνίτες
- 8 Χειριστές μηχανών και συναρμολογητές
- 9 Ανεπίδικευτοι εργάτες
- O Στρατιωτικοί

Αναλυτικά στοιχεία για τις αριθμητικές και ποσοστιαίες μεταβολές των απασχολούμενων για το 2010 κατά επαγγελματική κατηγορία παρουσιάζονται στον πίνακα 9.1 του Παραρτήματος 9.

Στα Σχεδιαγράμματα 5 και 6 απεικονίζονται οι προβλέψεις απασχόλησης και η αριθμητική μεταβολή απασχολούμενων σε επιλεγμένα επαγγέλματα το 2010.

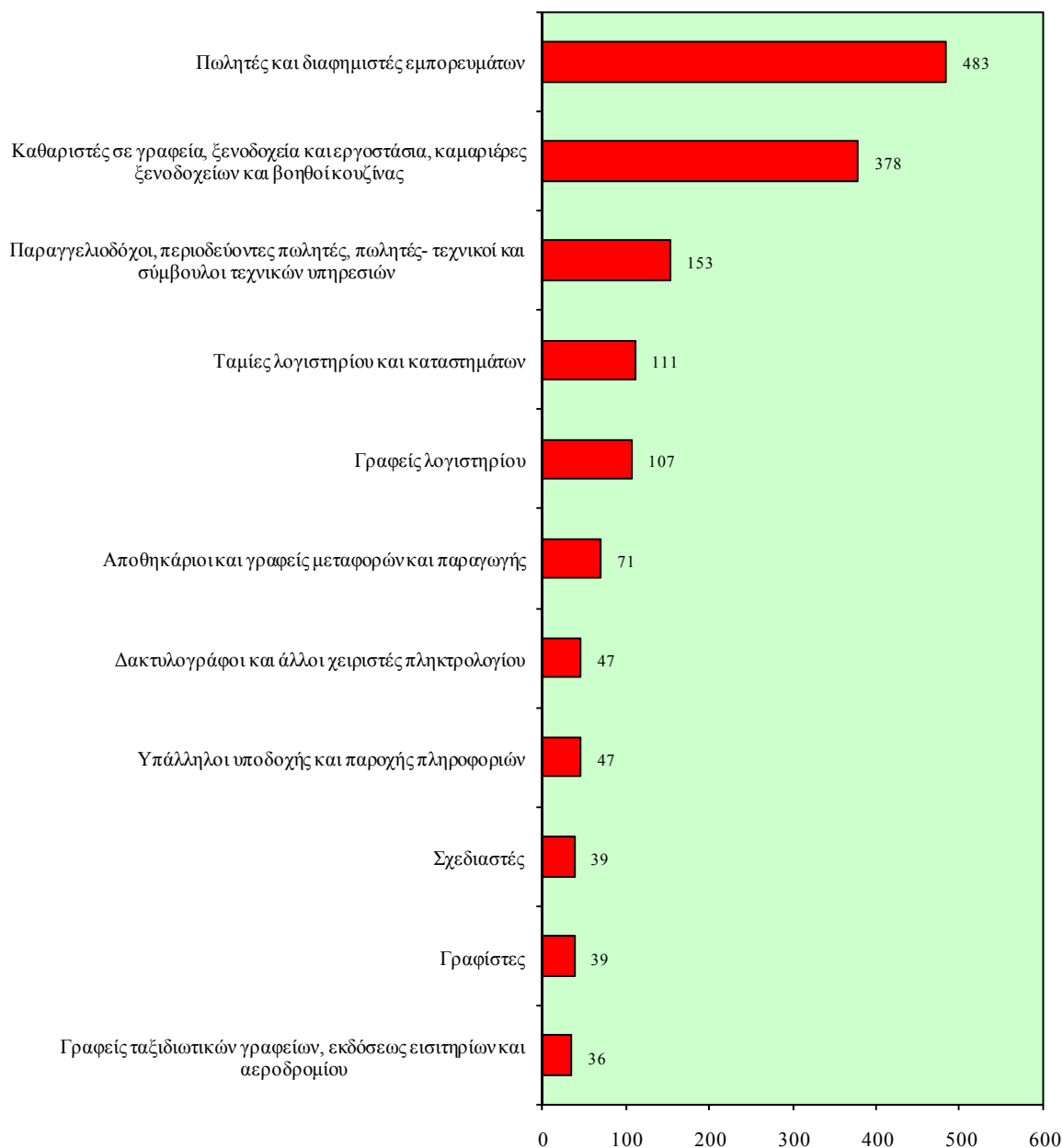
**ΣΧΕΔΙΑΓΡΑΜΜΑ 5  
ΠΡΟΒΛΕΨΕΙΣ ΑΠΑΣΧΟΛΗΣΗΣ ΣΕ ΕΠΙΛΕΓΜΕΝΑ ΕΠΑΓΓΕΛΜΑΤΑ  
ΓΙΑ ΤΟ 2010**



Από το Σχεδιάγραμμα 6 διαπιστώνεται ότι οι μεγαλύτερες αριθμητικές αυξήσεις στην απασχόληση για τα 40 επιλεγμένα επαγγέλματα αναμένεται να εμφανιστούν στους Πωλητές και διαφημιστές εμπορευμάτων (+483 άτομα), στους Καθαριστές σε γραφεία, ξενοδοχεία και εργοστάσια, καμαριέρες ξενοδοχείων και βοηθούς κουζίνας (+378 άτομα), στους Παραγγελιοδόχους, περιοδεύοντες πωλητές, πωλητές - τεχνικούς και συμβούλους τεχνικών υπηρεσιών (+153 άτομα), στους Ταμίες λογιστηρίου και καταστημάτων (+111 άτομα) και στους Γραφείς λογιστηρίου (+107 άτομα).

**Οι μεγαλύτερες αριθμητικές μειώσεις στην απασχόληση για το 2010 προβλέπεται να παρουσιαστούν στους Σερβιτόρους και μπάρμαν (-81 άτομα), στους Μάγειρους (-60 άτομα) και στις Κομμώτριες, κουρείς, αισθητικούς και μανικιουρίστριες (-44 άτομα).**

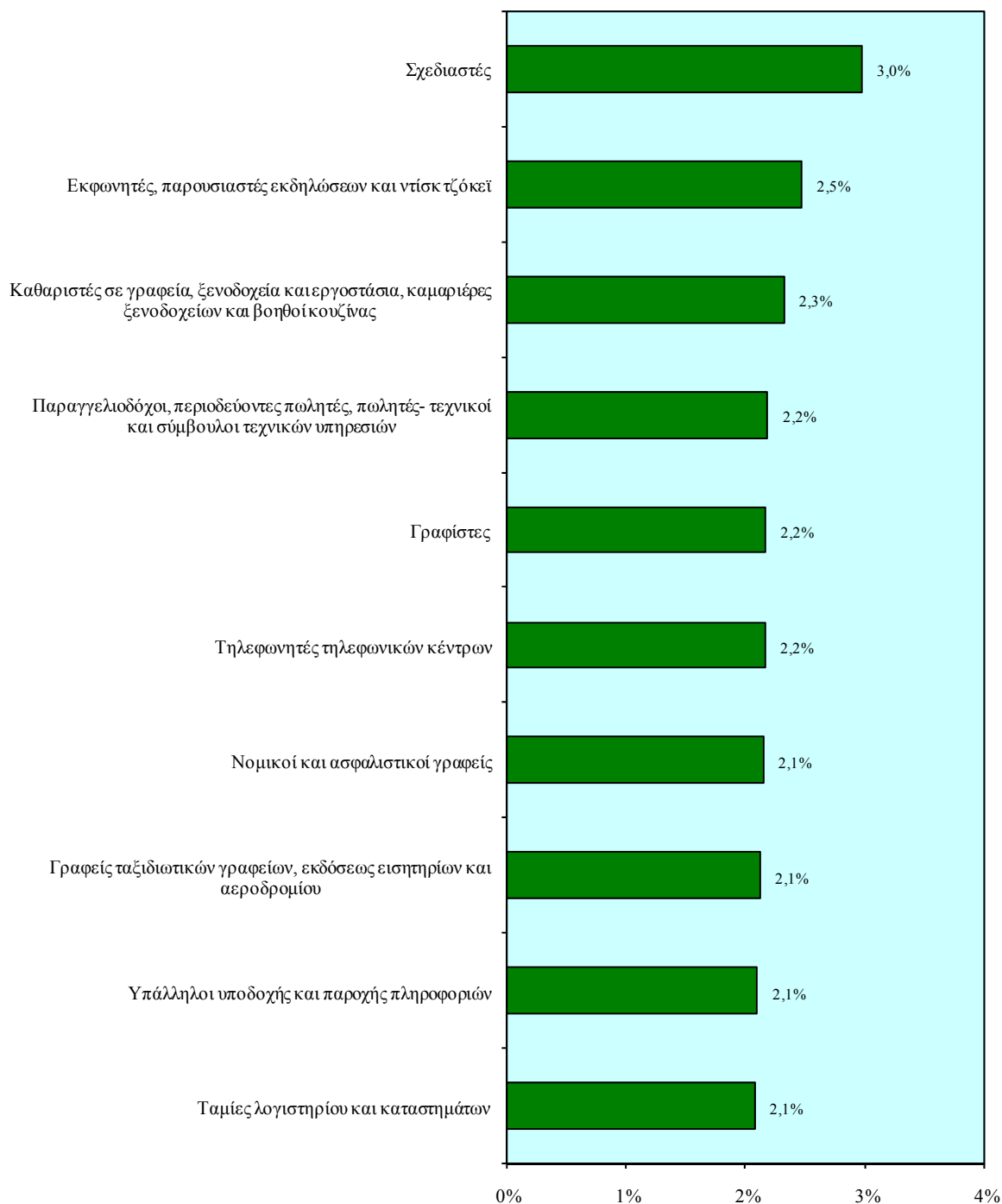
**ΣΧΕΔΙΑΓΡΑΜΜΑ 6  
ΑΡΙΘΜΗΤΙΚΗ ΜΕΤΑΒΟΛΗ ΑΠΑΣΧΟΛΟΥΜΕΝΩΝ ΣΕ ΕΠΙΛΕΓΜΕΝΑ  
ΕΠΑΓΓΕΛΜΑΤΑ ΓΙΑ ΤΟ 2010**



Από το Σχεδιάγραμμα 7 διαπιστώνεται ότι οι **μεγαλύτερες ποσοστιαίες αυξήσεις** στην απασχόληση για τα 40 επιλεγμένα επαγγέλματα προβλέπονται στους **Σχεδιαστές (3,0%)**, στους **Εκφωνητές, παρουσιαστές εκδηλώσεων και ντισκ τζόκεϊ (2,5%)**, στους **Καθαριστές σε γραφεία, ξενοδοχεία και εργοστάσια, καμαριέρες ξενοδοχείων και βοηθούς κουζίνας (2,3%)**, στους **Παραγγελιοδόχους, περιοδεύοντες πωλητές, πωλητές -τεχνικούς και συμβούλους τεχνικών υπηρεσιών (2,2%)**, στους **Γραφίστες (2,2%)** και στους **Τηλεφωνητές τηλεφωνικών κέντρων (2,2%)**.

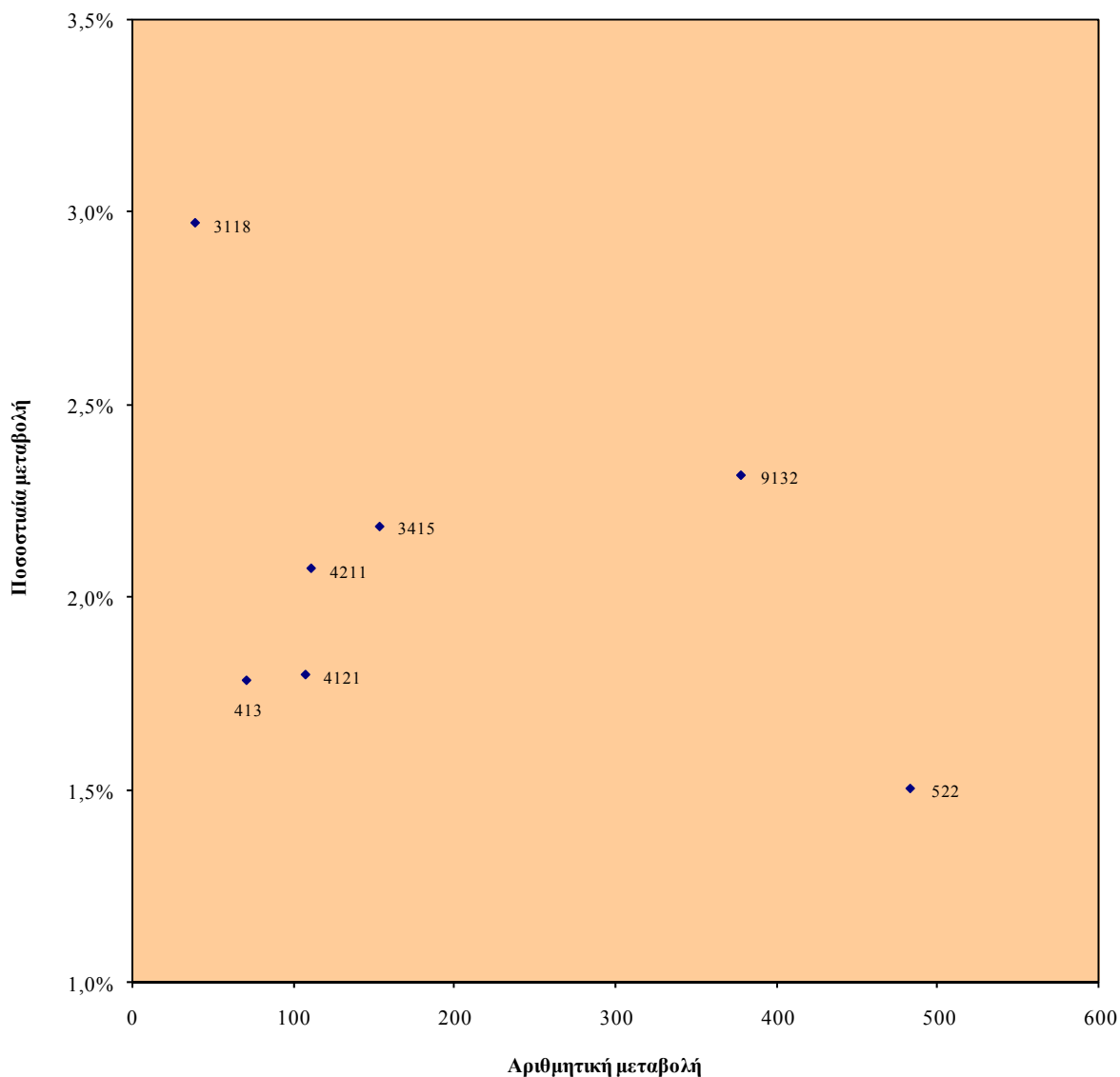
**Οι μεγαλύτερες ποσοστιαίες μειώσεις της απασχόλησης για το 2010 προβλέπεται να παρουσιαστούν στα επαγγέλματα των **Τυπογράφων, στοιχειοθετών και εκτυπωτών (-2,2%)** και των **Βρεφοκόμων και άλλων φροντιστών παιδιών (-1,1%)**.**

**ΣΧΕΔΙΑΓΡΑΜΜΑ 7  
ΠΟΣΟΣΤΙΑΙΑ ΜΕΤΑΒΟΛΗ ΑΠΑΣΧΟΛΟΥΜΕΝΩΝ ΣΕ ΕΠΙΛΕΓΜΕΝΑ  
ΕΠΑΓΓΕΛΜΑΤΑ ΓΙΑ ΤΟ 2010**



Το Σχεδιάγραμμα 8 παρουσιάζει τα επαγγέλματα με τις καλύτερες προοπτικές αύξησης της απασχόλησης από τα 40 επιλεγμένα επαγγέλματα το 2010.

**ΣΧΕΔΙΑΓΡΑΜΜΑ 8**  
**ΤΑ ΕΠΑΓΓΕΛΜΑΤΑ ΜΕ ΤΙΣ ΚΑΛΥΤΕΡΕΣ ΠΡΟΟΠΤΙΚΕΣ ΑΥΞΗΣΗΣ ΤΗΣ**  
**ΑΠΑΣΧΟΛΗΣΗΣ ΓΙΑ ΤΟ 2010**



3118	Σχεδιαστές
3415	Παραγγελιοδόχοι, περιοδεύοντες πωλητές, πωλητές - τεχνικοί και σύμβουλοι τεχνικών υπηρεσιών
4121	Γραφείς λογιστηρίου
413	Αποθηκάριοι και γραφείς μεταφορών και παραγωγής
4211	Ταμίες λογιστηρίου και καταστημάτων
522	Πωλητές και διαφημιστές εμπορευμάτων
9132	Καθαριστές σε γραφεία, ξενοδοχεία και εργοστάσια, καμαριέρες ξενοδοχείων και βοηθοί κουζίνας

**Οι καλύτερες προοπτικές απασχόλησης το 2010 παρουσιάζονται στα επαγγέλματα των Καθαριστών σε γραφεία, ξενοδοχεία και εργοστάσια, καμαριέρων ξενοδοχείων και**



βοηθών κουζίνας (378 άτομα ή 2,3%), των Πωλητών και διαφημιστών εμπορευμάτων (483 άτομα ή 1,5%), των Παραγγελιοδόχων, περιοδευόντων πωλητών, πωλητών - τεχνικών και συμβούλων τεχνικών υπηρεσιών (153 άτομα ή 2,2%), των Ταμιών λογιστηρίου και καταστημάτων (111 άτομα ή 2,1%), των Γραφέων λογιστηρίου (107 άτομα ή 1,8%), των Αποθηκάρων και γραφέων μεταφορών και παραγωγής (71 άτομα ή 1,8%) και των Σχεδιαστών (39 άτομα ή 3,0%).

Αναλυτικά στοιχεία για τις αριθμητικές και ποσοστιαίες μεταβολές των απασχολούμενων στα 40 επιλεγμένα επαγγέλματα, παρουσιάζονται στον πίνακα 9.2 του Παραρτήματος 9.

### 3.2. Προβλέψεις αποχωρήσεων

**Η μόνιμη αποχώρηση εργατικού δυναμικού από την αγορά εργασίας** για διάφορους λόγους όπως οικογενειακοί / προσωπικοί λόγοι, συνταξιοδότηση και ασθένεια / ανικανότητα για εργασία, δημιουργεί ζήτηση για αντικατάσταση του προσωπικού που αποχωρεί από τα συγκεκριμένα επαγγέλματα.

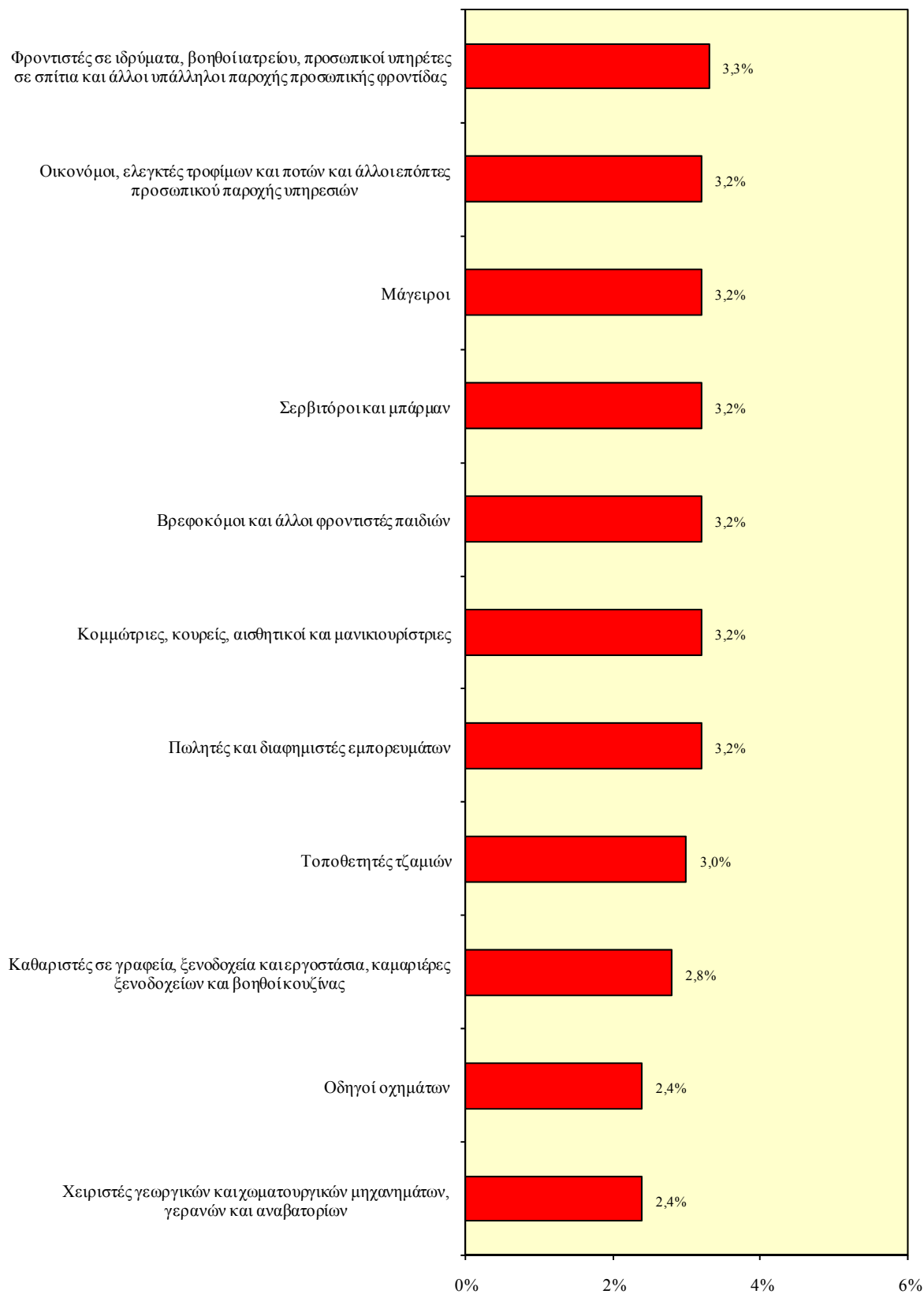
Με βάση τη μεθοδολογία που έχει αναπτύξει η ΑνΑΔ, γίνεται πρόβλεψη του συνολικού ποσοστού αποχώρησης εργατικού δυναμικού από την αγορά εργασίας. **Το συνολικό ποσοστό αποχώρησης προβλέπεται να ανέλθει στο 2,1% για το 2010.** Με την εφαρμογή του προβλεπόμενου συνολικού ποσοστού αποχώρησης πάνω στη προβλεπόμενη απασχόληση του 2010 υπολογίζονται οι συνολικές αποχωρήσεις για το 2010. Ο προβλεπόμενος συνολικός αριθμός αποχωρήσεων κατανέμεται στις επαγγελματικές κατηγορίες με βάση τα ιστορικά στοιχεία της αναλογίας «Μερίδια αποχωρήσεων / Μερίδια απασχόλησης» και τα προβλεπόμενα μερίδια απασχόλησης για το 2010. Στη συνέχεια οι αποχωρήσεις κατανέμονται στα επαγγέλματα με βάση τα προβλεπόμενα μερίδια απασχόλησης για το 2010. Οι αριθμητικές προβλέψεις αποχωρήσεων και το ποσοστό αποχωρήσεων στα 40 επιλεγμένα επαγγέλματα φαίνονται στον πίνακα 9.3 του Παραρτήματος 9.

Τα Σχεδιαγράμματα 9 και 10 παρουσιάζουν το ρυθμό αποχωρήσεων και τον αριθμό αποχωρήσεων σε επιλεγμένα επαγγέλματα για το 2010.

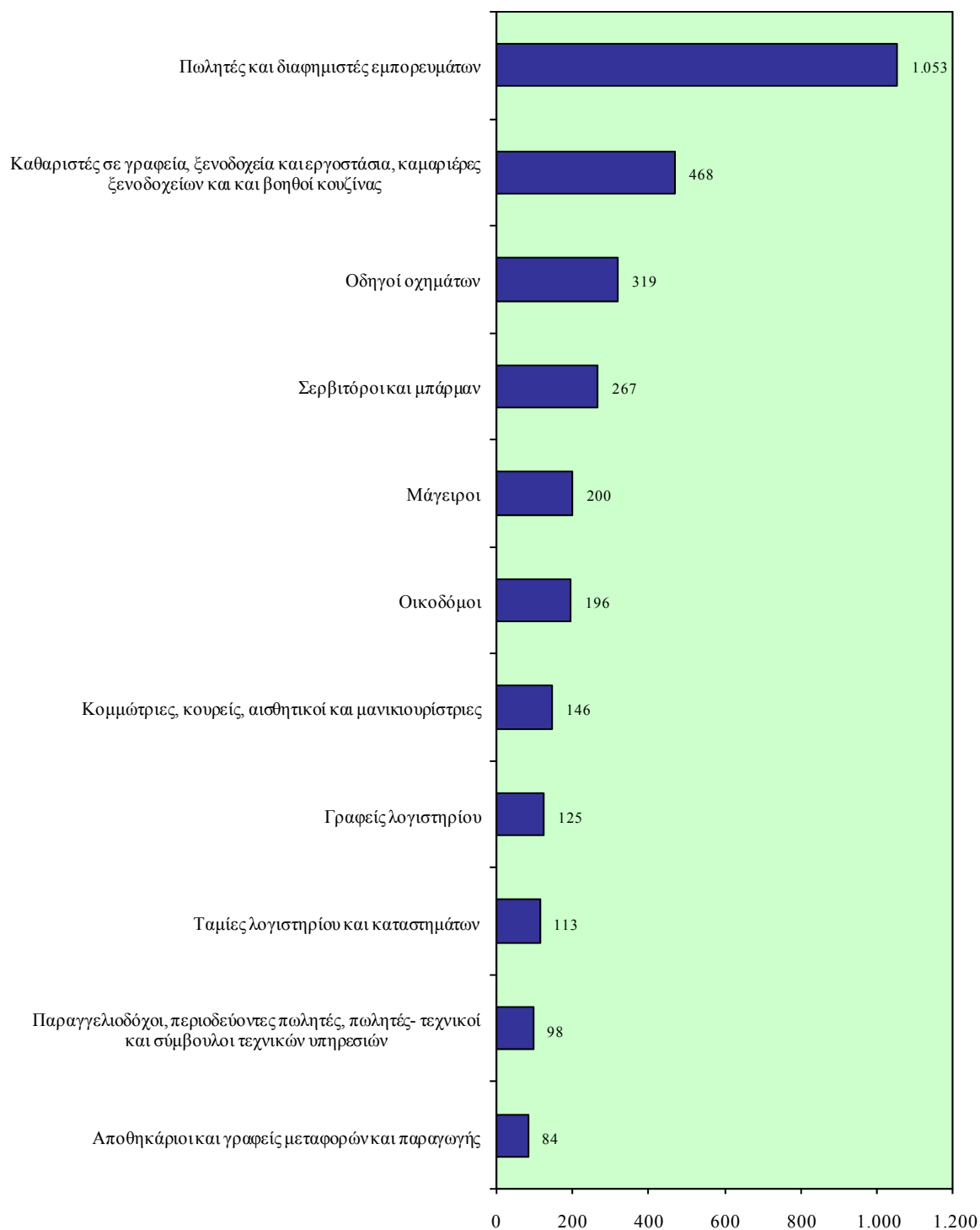
**Τα σημαντικότερα ποσοστά αποχωρήσεων** για τα 40 επιλεγμένα επαγγέλματα προβλέπεται να είναι στους **Φροντιστές σε ιδρύματα, βοηθούς ιατρού, προσωπικούς υπηρέτες σε σπίτια και άλλους υπάλληλους παροχής προσωπικής φροντίδας (3,3%),** στους **Οικονόμους, ελεγκτές τροφίμων και ποτών και άλλους εφόπτες προσωπικού παροχής υπηρεσιών (3,2%),** στους **Μάγειρους (3,2%),** στους **Σερβιτόρους και μάρμαν (3,2%),** στους **Βρεφοκόμους και άλλους φροντιστές παιδιών (3,2%),** στις **Κομμώτριες, κουρείς, αισθητικούς και μανικιουρίστριες (3,2%)** και στους **Πωλητές και διαφημιστές εμπορευμάτων (3,2%).**

**Οι μεγαλύτερες αποχωρήσεις για τα 40 επιλεγμένα επαγγέλματα** προβλέπεται να είναι στους **Πωλητές και διαφημιστές εμπορευμάτων (1.053 άτομα),** στους **Καθαριστές σε γραφεία, ξενοδοχεία και εργοστάσια, καμαριέρες ξενοδοχείων και βοηθούς κουζίνας (468 άτομα),** στους **Οδηγούς οχημάτων (319 άτομα),** στους **Σερβιτόρους και μάρμαν (267 άτομα),** στους **Μάγειρους (200 άτομα),** στους **Οικοδόμους (196 άτομα)** και στις **Κομμώτριες, κουρείς, αισθητικούς και μανικιουρίστριες (146 άτομα).**

**ΣΧΕΔΙΑΓΡΑΜΜΑ 9**  
**ΡΥΘΜΟΣ ΑΠΟΧΩΡΗΣΕΩΝ ΣΕ ΕΠΙΛΕΓΜΕΝΑ ΕΠΑΓΓΕΛΜΑΤΑ**  
**ΓΙΑ ΤΟ 2010**



**ΣΧΕΔΙΑΓΡΑΜΜΑ 10**  
**ΑΡΙΘΜΟΣ ΑΠΟΧΩΡΗΣΕΩΝ ΣΕ ΕΠΙΛΕΓΜΕΝΑ ΕΠΑΓΓΕΛΜΑΤΑ**  
**ΓΙΑ ΤΟ 2010**

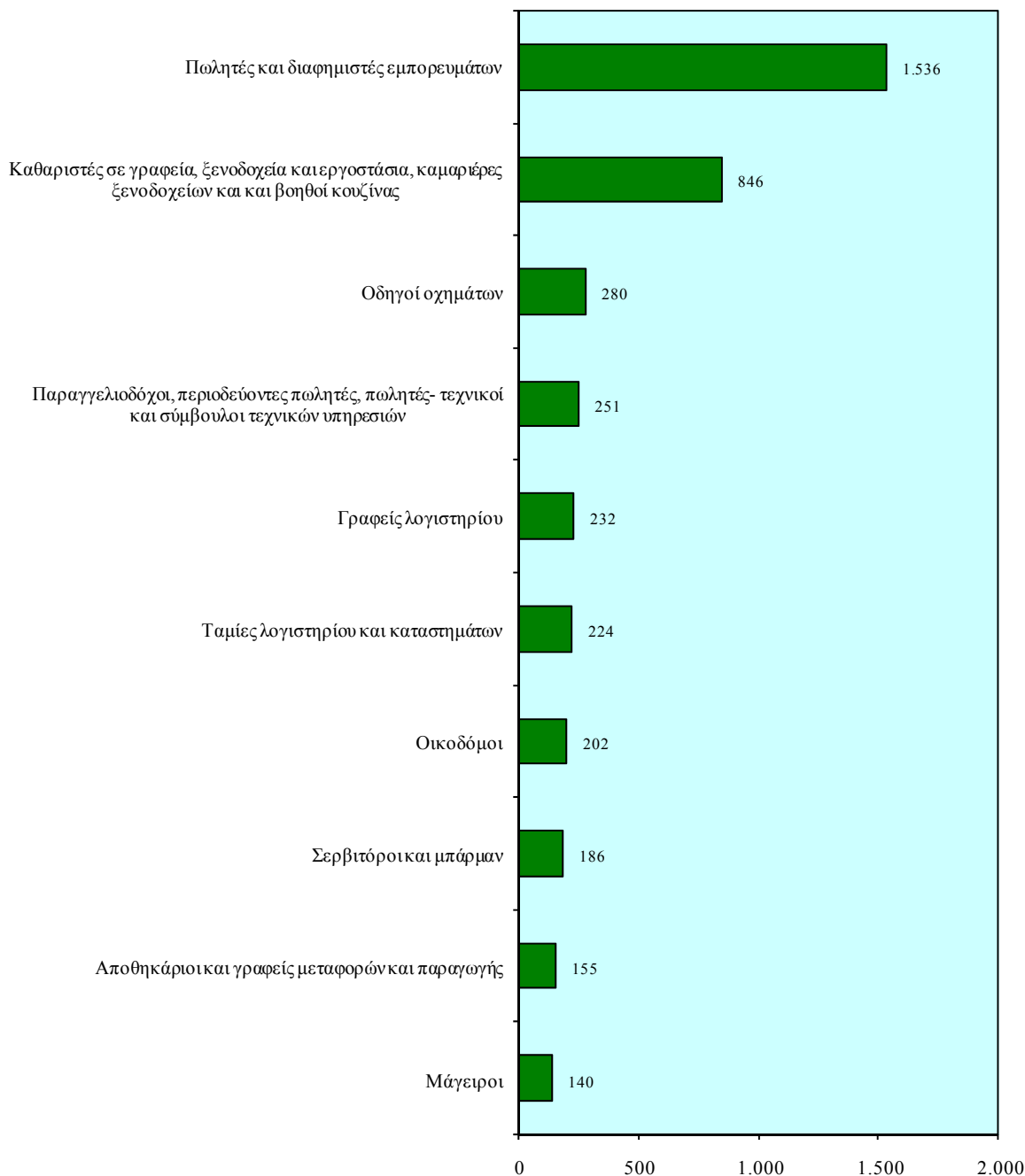


### 3.3. Σύνολο μεταβολής απασχόλησης και αποχωρήσεων

Το άθροισμα της μεταβολής απασχόλησης και των αποχωρήσεων για το 2010, καθορίζει τις θέσεις εργασίας που θα πρέπει να συμπληρωθούν μέσα στο χρόνο αυτό.

Τα Σχεδιαγράμματα 11 και 12 παρουσιάζουν τις προβλέψεις συνολικών αναγκών απασχόλησης και το ρυθμό συνολικών αναγκών απασχόλησης σε επιλεγμένα επαγγέλματα για το 2010.

**ΣΧΕΔΙΑΓΡΑΜΜΑ 11**  
**ΠΡΟΒΛΕΨΕΙΣ ΣΥΝΟΛΙΚΩΝ ΑΝΑΓΚΩΝ ΑΠΑΣΧΟΛΗΣΗΣ ΣΕ**  
**ΕΠΙΛΕΓΜΕΝΑ ΕΠΑΓΓΕΛΜΑΤΑ ΓΙΑ ΤΟ 2010**

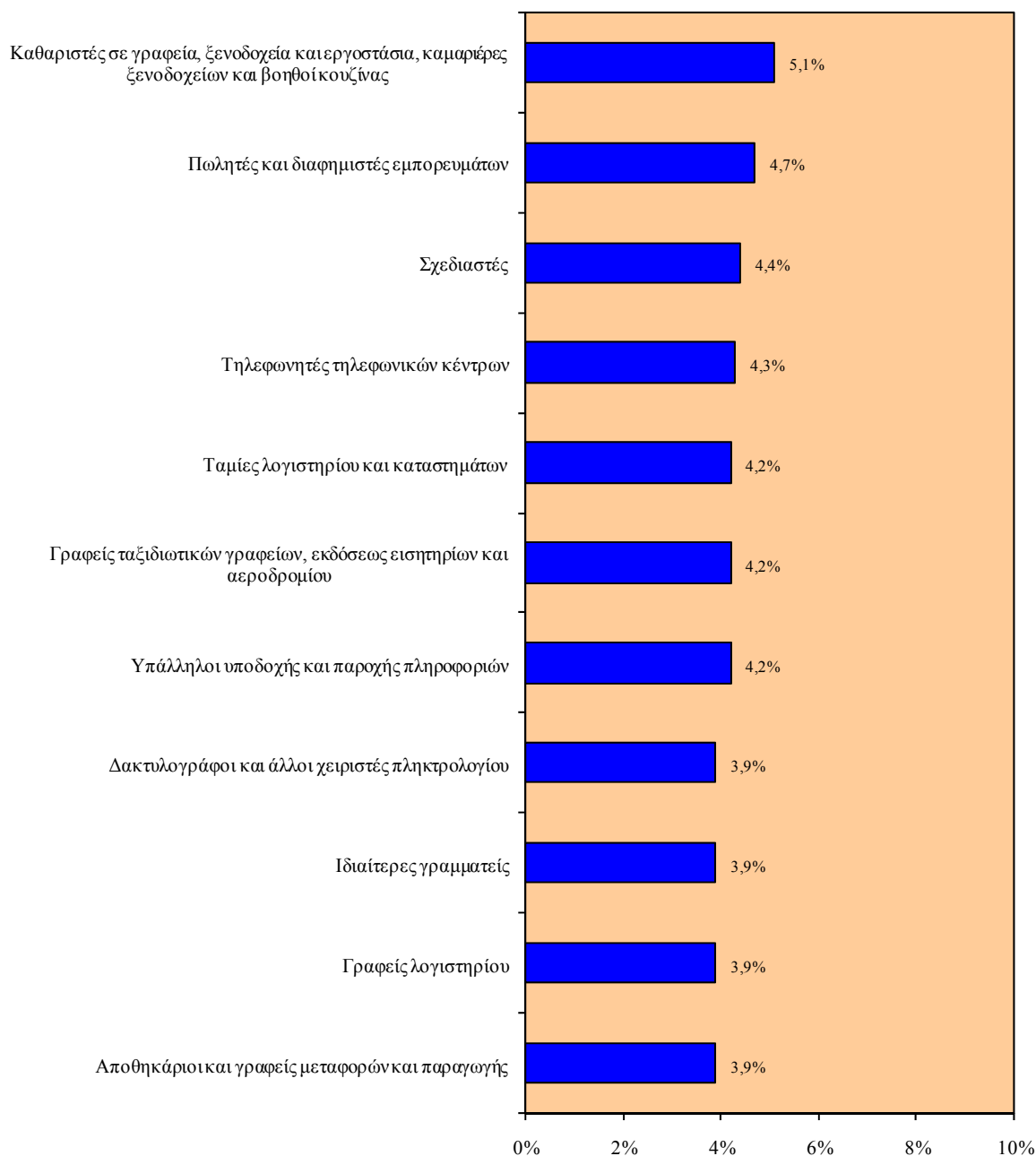


Οι περισσότερες θέσεις εργασίας προβλέπεται να παρουσιαστούν στα επαγγέλματα των Πωλητών και διαφημιστών εμπορευμάτων (+1.536 άτομα), των Καθαριστών σε γραφεία, ξενοδοχεία και εργοστάσια, καμαριέρων ξενοδοχείων και βοηθών κουζίνας (+846 άτομα), των Οδηγών οχημάτων (+280 άτομα), των Παραγγελιοδόχων, περιοδευόντων πωλητών, πωλητών - τεχνικών και συμβούλων τεχνικών υπηρεσιών

(+251 άτομα), των Γραφείων λογιστηρίου (+232 άτομα), των Ταμιών λογιστηρίου και καταστημάτων (+224 άτομα) και των Οικοδόμων (+202 άτομα).

Μείωση των θέσεων εργασίας προβλέπεται να παρουσιαστεί μόνο στα επαγγέλματα των Τυπογράφων, στοιχειοθετών και εκτυπωτών (-5 άτομα).

ΣΧΕΔΙΑΓΡΑΜΜΑ 12  
ΡΥΘΜΟΣ ΣΥΝΟΛΙΚΩΝ ΑΝΑΓΚΩΝ ΑΠΑΣΧΟΛΗΣΗΣ ΣΕ ΕΠΙΛΕΓΜΕΝΑ  
ΕΠΑΓΓΕΛΜΑΤΑ ΓΙΑ ΤΟ 2010



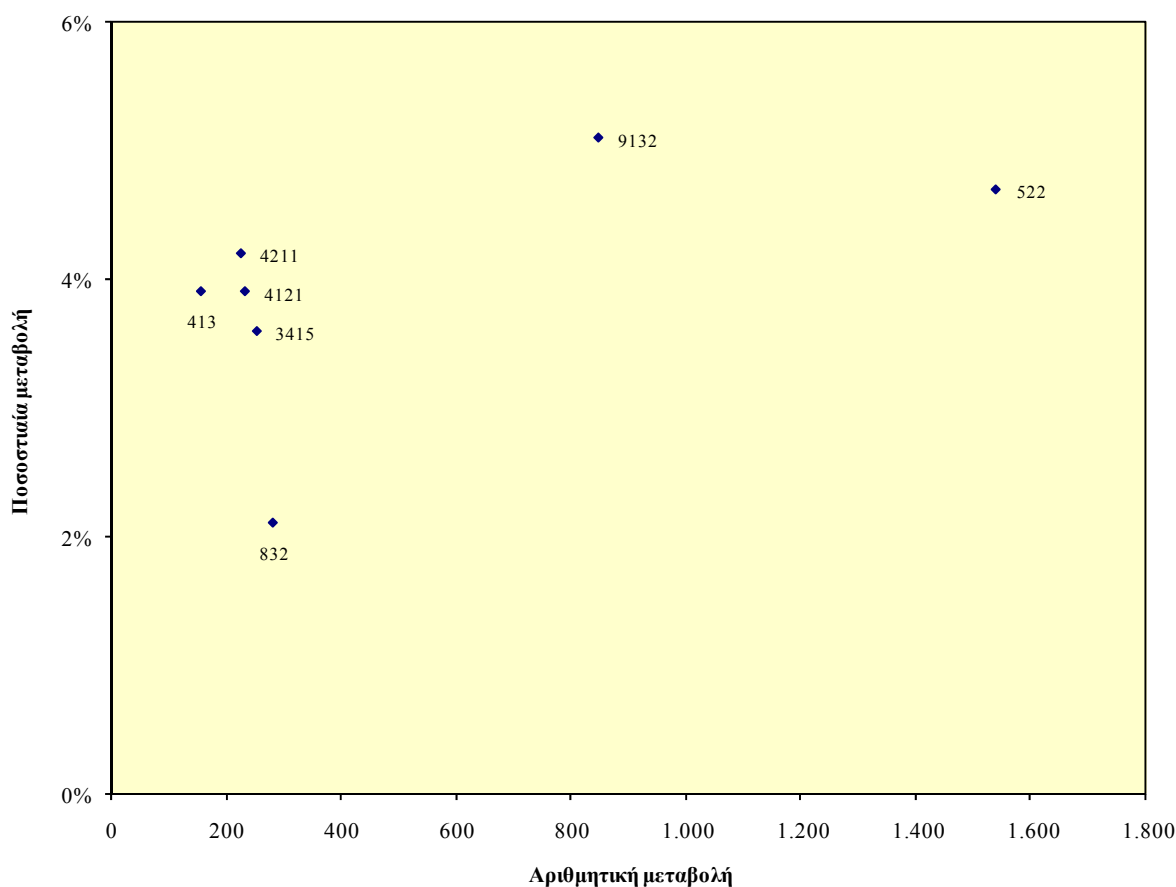
Οι σημαντικότεροι ρυθμοί συνολικών αναγκών απασχόλησης για τα 40 επιλεγμένα επαγγέλματα προβλέπεται να είναι στους Καθαριστές σε γραφεία, ξενοδοχεία και εργοστάσια, καμαριέρες ξενοδοχείων και βοηθούς κουζίνας (5,1%), στους Πωλητές και διαφημιστές εμπορευμάτων (4,7%), στους Σχεδιαστές (4,4%), στους Τηλεφωνητές

τηλεφωνικών κέντρων (4,3%), στους Ταμίες λογιστηρίου και καταστημάτων (4,2%), στους Γραφείς ταξιδιωτικών γραφείων, εκδόσεως εισιτηρίων και αεροδρομίου (4,2%) και στους Υπαλλήλους υποδοχής και παροχής πληροφοριών (4,2%).

Ποσοστιαία μείωση των θέσεων εργασίας προβλέπεται να παρουσιαστεί μόνο στα επαγγέλματα των Τυπογράφων, στοιχειοθετών και εκτυπωτών (-0,5%).

Το Σχεδιάγραμμα 13 παρουσιάζει τα επαγγέλματα με τις καλύτερες προοπτικές συνολικών αναγκών απασχόλησης για το 2010.

**ΣΧΕΔΙΑΓΡΑΜΜΑ 13**  
**ΤΑ ΕΠΑΓΓΕΛΜΑΤΑ ΜΕ ΤΙΣ ΚΑΛΥΤΕΡΕΣ ΠΡΟΟΠΤΙΚΕΣ ΣΥΝΟΛΙΚΩΝ**  
**ΑΝΑΓΚΩΝ ΑΠΑΣΧΟΛΗΣΗΣ ΓΙΑ ΤΟ 2010**



- 3415 Παραγγελιοδόχοι, περιοδεύοντες πωλητές, πωλητές - τεχνικοί και σύμβουλοι τεχνικών υπηρεσιών
- 4121 Γραφείς λογιστηρίου
- 413 Αποθηκάριοι και γραφείς μεταφορών και παραγωγής
- 4211 Ταμίες λογιστηρίου και καταστημάτων
- 522 Πωλητές και διαφημιστές εμπορευμάτων
- 832 Οδηγοί οχημάτων
- 9132 Καθαριστές σε γραφεία, ξενοδοχεία και εργοστάσια, καμαριέρες ξενοδοχείων και βοηθοί κουζίνας

Οι καλύτερες προοπτικές συνολικών αναγκών απασχόλησης το 2010 παρουσιάζονται στους Πωλητές και διαφημιστές εμπορευμάτων (1.536 άτομα ή 4,7%), στους Καθαριστές σε γραφεία, ξενοδοχεία και εργοστάσια, καμαριέρες ξενοδοχείων και βοηθούς κουζίνας (846 άτομα ή 5,1%), στους Ταμίες λογιστηρίου και καταστημάτων (224 άτομα ή 4,2%), στους Γραφείς λογιστηρίου (232 άτομα ή 3,9%), στους Παραγγελιοδόχους, περιοδεύοντες πωλητές, πωλητές - τεχνικούς και συμβούλους τεχνικών υπηρεσιών (251 άτομα ή 3,6%), στους Αποθηκάρειους και γραφείς μεταφορών και παραγωγής (155 άτομα ή 3,9%) και στους Οδηγούς οχημάτων (280 άτομα ή 2,1%).

Αναλυτικά στοιχεία για το σύνολο της μεταβολής απασχόλησης και των αποχωρήσεων στα 40 επιλεγμένα επαγγέλματα, παρουσιάζονται στους πίνακες 9.4 και 9.5 του Παραρτήματος 9.

### 3.4. Προβλέψεις για την κατάσταση της ανεργίας<sup>1</sup>

Οι άνεργοι αποτελούν πηγή προσφοράς εργατικού δυναμικού γι' αυτό εξετάζεται η κατάσταση της ανεργίας κατά επαγγελματική κατηγορία όπως επίσης και στα 40 επιλεγμένα επαγγέλματα.

Η **συνολική εγγεγραμμένη ανεργία** για το 2008 ανήλθε στις 11.541 άτομα, σημειώνοντας μείωση κατά 4,0% σε σχέση με το 2007 και έφτασε στο 2,9% του Οικονομικά Ενεργού Πληθυσμού. Η εκτίμηση του Υπουργείου Οικονομικών είναι ότι **μέσα στο 2009 το ποσοστό της ανεργίας θα αυξηθεί σε σύγκριση με το 2008 και αναμένεται να ανέλθει στο 4,5% του Οικονομικά Ενεργού Πληθυσμού.**

Με βάση την εκτίμηση αυτή και την προβλεπόμενη απασχόληση για το 2009 υπολογίζεται ότι **η εγγεγραμμένη ανεργία θα ανέλθει στις 14.964 άτομα το 2009**, δηλαδή θα παρουσιάσει σημαντική αύξηση κατά 29,7% σε σύγκριση με το 2008.

Ο προβλεπόμενος συνολικός αριθμός ανέργων κατανέμεται στα επαγγέλματα με βάση την κατανομή της ανεργίας για το 2007 και το 2008 με διαφορετικούς συντελεστές βαρύτητας (2008 : 75%, 2007 : 25%).

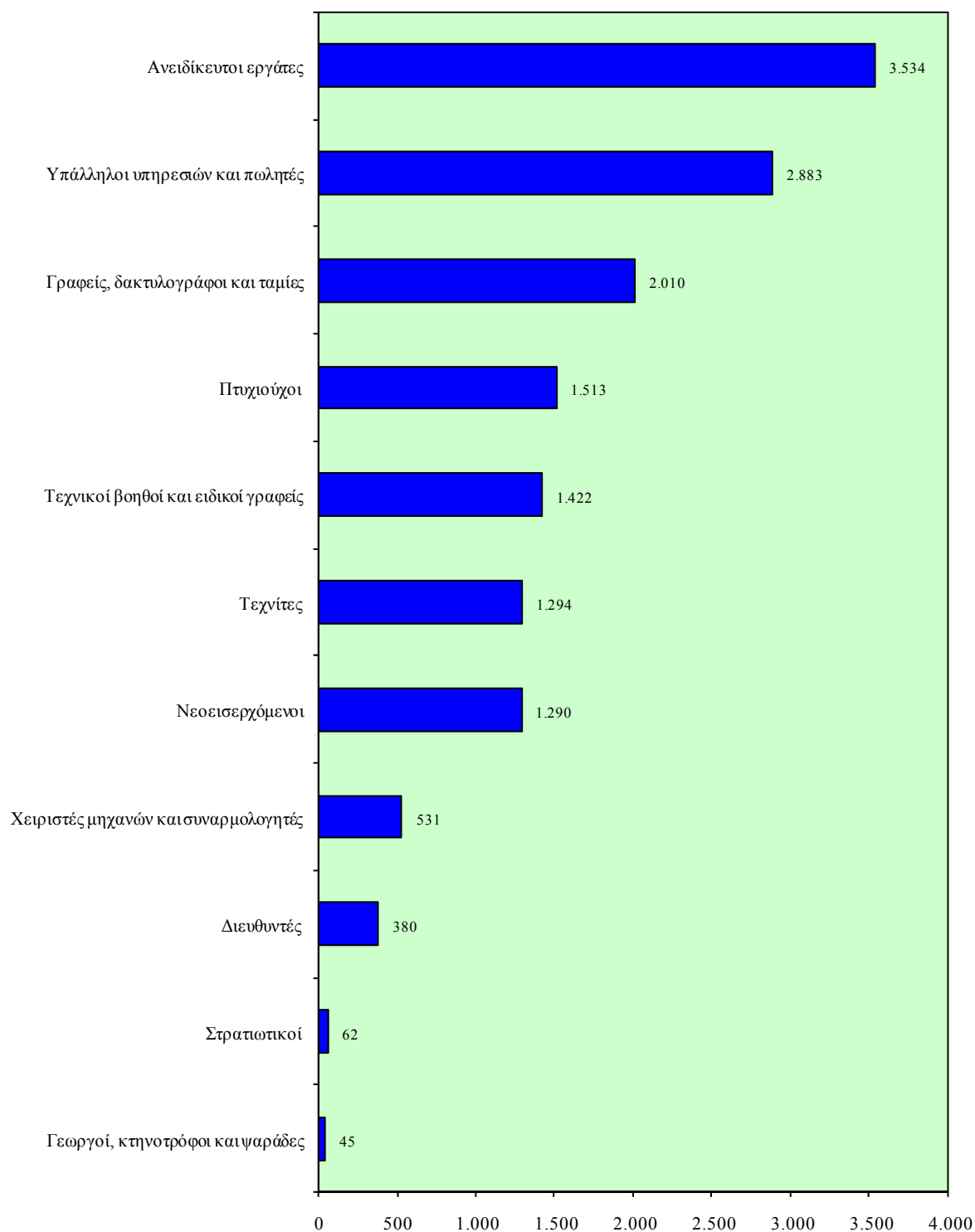
Το Σχεδιάγραμμα 14 παρουσιάζει την προβλεπόμενη αριθμητική κατανομή των ανέργων στις επαγγελματικές κατηγορίες μέσα στο 2009.

Οι **μεγαλύτεροι αριθμοί ανέργων** προβλέπεται να παρουσιαστούν στις επαγγελματικές κατηγορίες των **Ανειδίκευτων εργατών (3.534 άτομα ή 23,6% του συνόλου)**, των **Υπαλλήλων υπηρεσιών και πωλητών (2.883 άτομα ή 19,3% του συνόλου)** και των **Γραφών, δακτυλογράφων και ταμιών (2.010 άτομα ή 13,4% του συνόλου).**

---

<sup>1</sup> Τα στοιχεία για την ανεργία που αναλύονται στο υποκεφάλαιο αυτό αφορούν τους εγγεγραμμένους στα ΕΓΕ ανέργους.

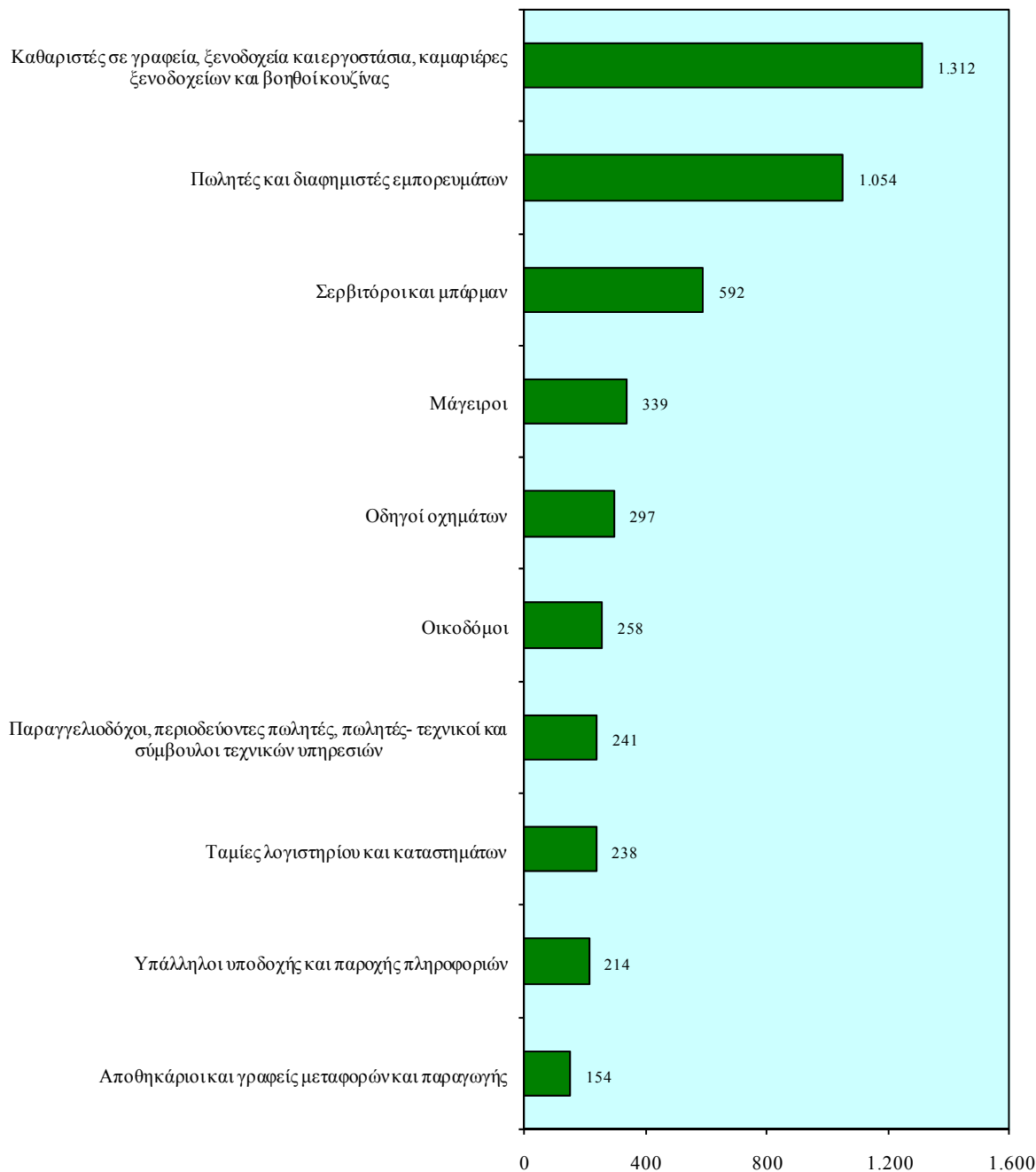
**ΣΧΕΔΙΑΓΡΑΜΜΑ 14  
ΠΡΟΒΛΕΨΕΙΣ ΑΝΕΡΓΙΑΣ ΣΤΙΣ  
ΕΠΑΓΓΕΛΜΑΤΙΚΕΣ ΚΑΤΗΓΟΡΙΕΣ ΤΟ 2009**



Στο Σχεδιάγραμμα 15 παρουσιάζονται τα 10 επαγγέλματα με τους μεγαλύτερους αριθμούς ανέργων από τα 40 επιλεγμένα επαγγέλματα για το 2009.



**ΣΧΕΔΙΑΓΡΑΜΜΑ 15**  
**ΤΑ 10 ΕΠΑΓΓΕΛΜΑΤΑ ΜΕ ΤΟΥΣ ΜΕΓΑΛΥΤΕΡΟΥΣ ΑΡΙΘΜΟΥΣ**  
**ΑΝΕΡΓΩΝ ΑΠΟ ΤΑ 40 ΕΠΙΛΕΓΜΕΝΑ ΕΠΑΓΓΕΛΜΑΤΑ ΓΙΑ ΤΟ 2009**



Από την πρόβλεψη της ανεργίας στα 40 επιλεγμένα επαγγέλματα για το 2009 διαπιστώνεται ότι οι **μεγαλύτεροι αριθμοί ανέργων** αναμένεται να παρουσιαστούν στα επαγγέλματα των **Καθαριστών σε γραφεία, ξενοδοχεία και εργοστάσια, καμαριέρων ξενοδοχείων και βοηθών κουζίνας (1.312 άτομα)**, των **Πωλητών και διαφημιστών εμπορευμάτων (1.054 άτομα)**, των **Σερβιτόρων και μπάρμαν (592 άτομα)**, των **Μαγείρων (339 άτομα)**, των **Οδηγών οχημάτων (297 άτομα)**, των **Οικοδόμων (258 άτομα)** και των **Παραγγελιοδόχων, περιοδευόντων πωλητών, πωλητών - τεχνικών και συμβούλων τεχνικών υπηρεσιών (241 άτομα)**.

Αναλυτικά στοιχεία των προβλέψεων για την κατάσταση της ανεργίας παρουσιάζονται στους πίνακες 9.6 και 9.7 του Παραρτήματος 9.

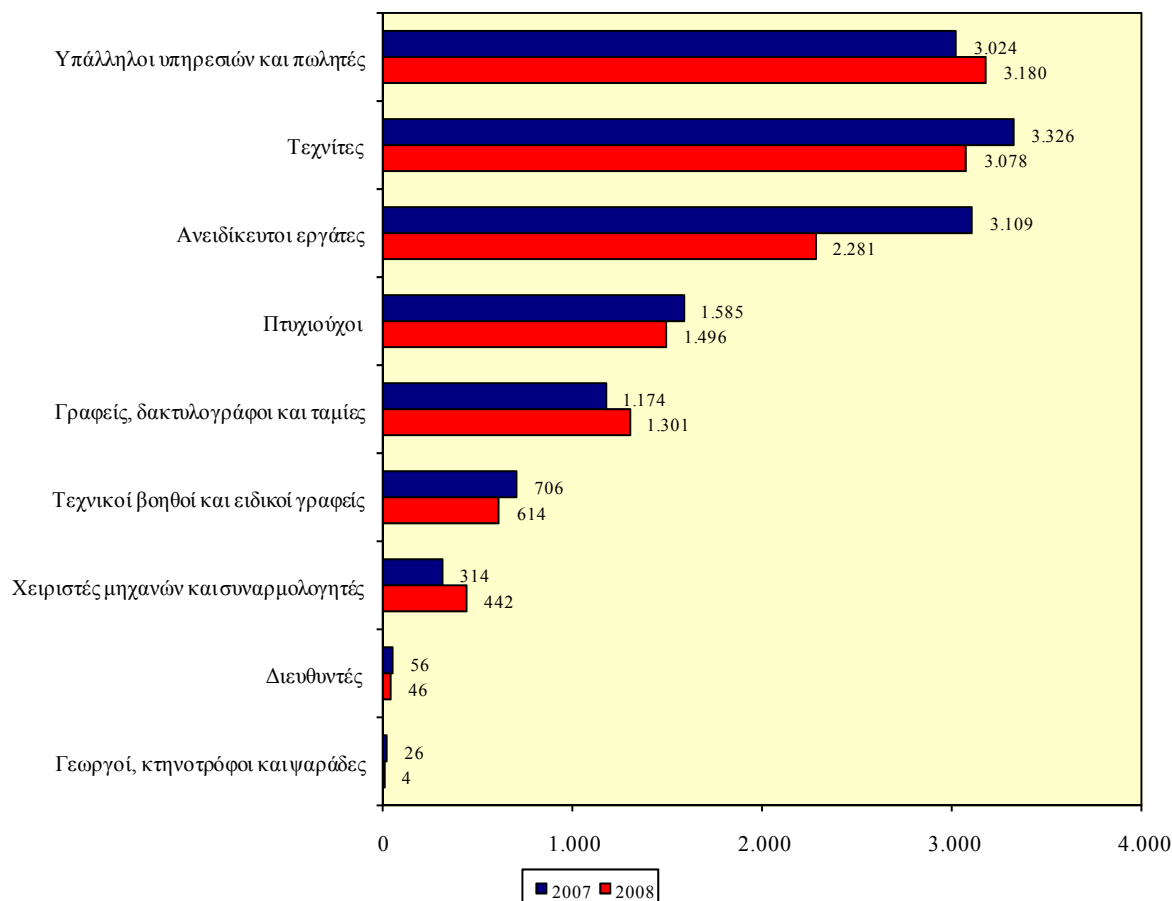
### 3.5. Κενές θέσεις εργασίας για την περίοδο 2007-2008

Οι μεταβολές στις κενές θέσεις εργασίας ανάμεσα στο 2007 και το 2008 φανερώνουν είτε τη δημιουργία νέων θέσεων εργασίας είτε την απώλεια υφιστάμενων θέσεων.

Στα Σχεδιαγράμματα 16 και 17 απεικονίζονται οι κενές θέσεις εργασίας και η αριθμητική μεταβολή των κενών θέσεων εργασίας για τις **9 κύριες επαγγελματικές κατηγορίες** το 2008.

Ο αριθμός των κενών θέσεων εργασίας για το 2008 **μειώθηκε κατά 6,6%** ή **878 κενές θέσεις εργασίας** σε σύγκριση με το 2007 και έφτασε στις 12.442 κενές θέσεις εργασίας.

**ΣΧΕΔΙΑΓΡΑΜΜΑ 16**  
**ΚΕΝΕΣ ΘΕΣΕΙΣ ΕΡΓΑΣΙΑΣ ΣΤΙΣ**  
**ΕΠΑΓΓΕΛΜΑΤΙΚΕΣ ΚΑΤΗΓΟΡΙΕΣ ΤΟ 2008**

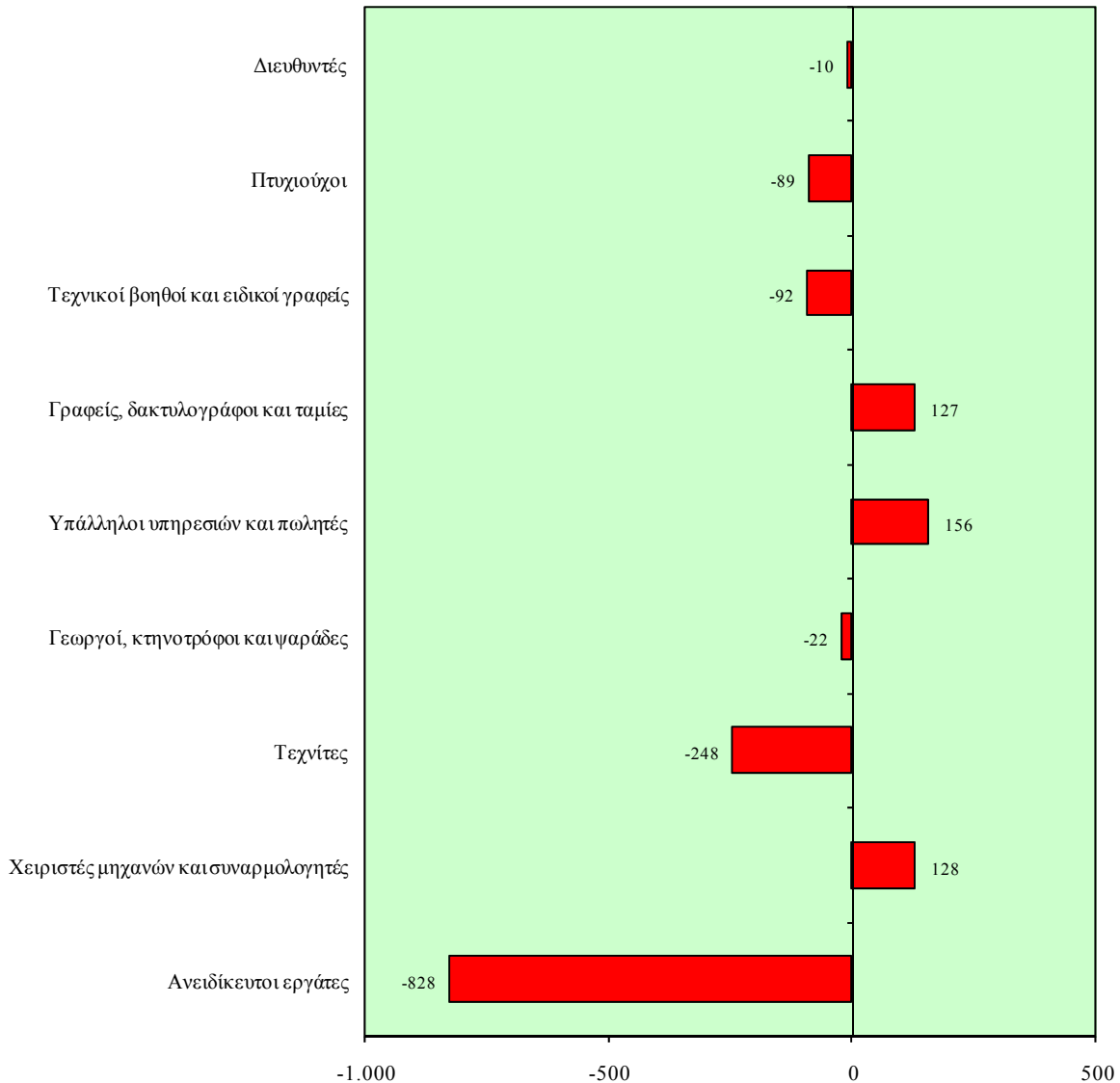


Οι **μεγαλύτερες αριθμητικές μειώσεις** στις κενές θέσεις εργασίας παρουσιάστηκαν στους **Ανειδίκευτους εργάτες (-828 κενές θέσεις εργασίας)**, στους **Τεχνίτες (-248 κενές θέσεις εργασίας)** και στους **Τεχνικούς βοηθούς και ειδικούς γραφείς (-92 κενές θέσεις εργασίας)**.

Οι **μεγαλύτερες αριθμητικές αυξήσεις** στις κενές θέσεις εργασίας για τις 9 κύριες επαγγελματικές κατηγορίες το 2008 εμφανίστηκαν στους **Υπαλλήλους υπηρεσιών και**

πωλητές (+156 κενές θέσεις εργασίας), στους Χειριστές μηχανών και συναρμολογητές (+128 κενές θέσεις εργασίας) και στους Γραφείς, δακτυλογράφους και ταμίες (+127 κενές θέσεις εργασίας).

ΣΧΕΔΙΑΓΡΑΜΜΑ 17  
ΑΡΙΘΜΗΤΙΚΗ ΜΕΤΑΒΟΛΗ ΚΕΝΩΝ ΘΕΣΕΩΝ ΕΡΓΑΣΙΑΣ  
ΣΤΙΣ ΕΠΑΓΓΕΛΜΑΤΙΚΕΣ ΚΑΤΗΓΟΡΙΕΣ ΤΟ 2008

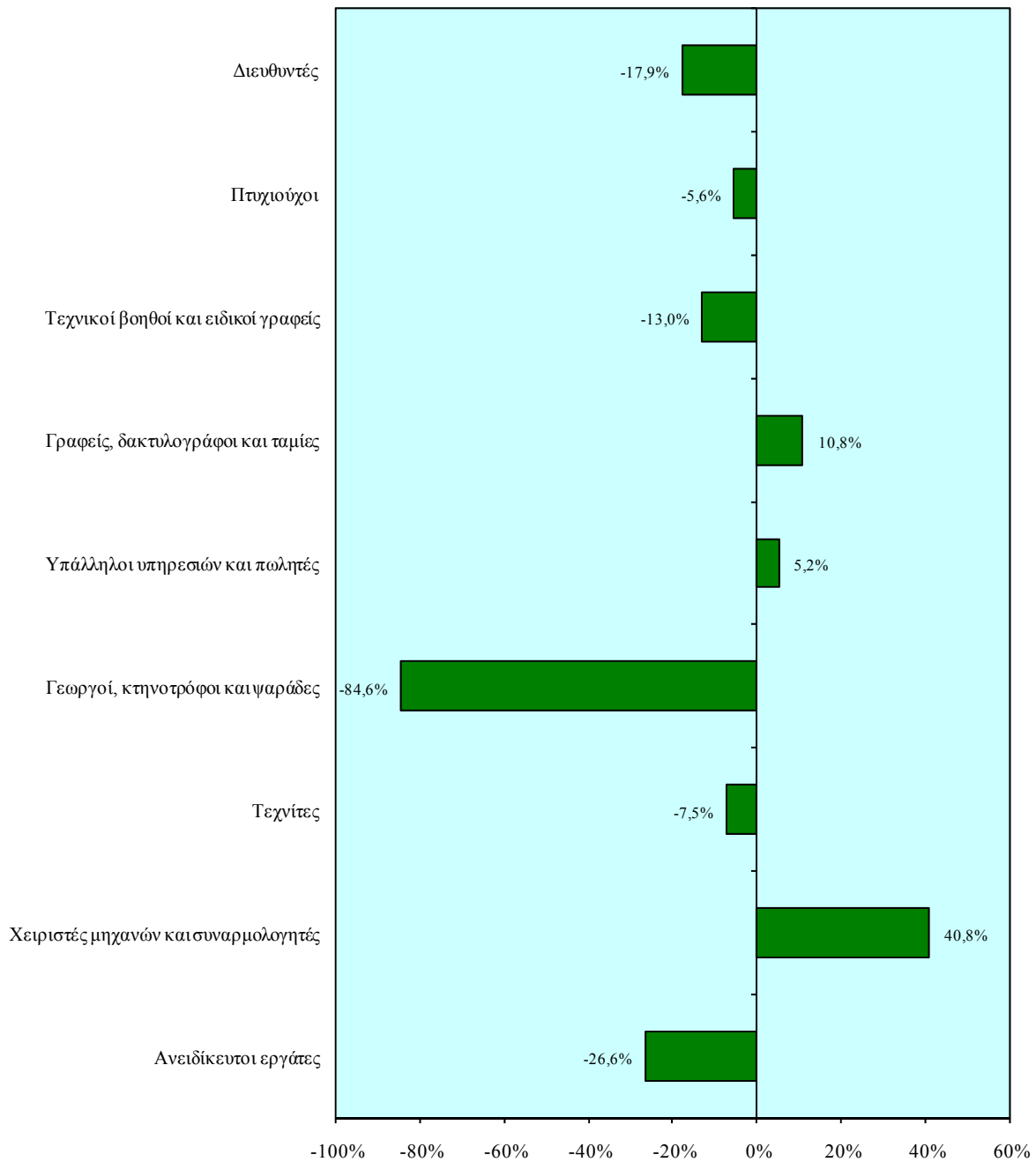


Το Σχεδιάγραμμα 18 παρουσιάζει την ποσοστιαία μεταβολή των κενών θέσεων εργασίας για τις 9 κύριες επαγγελματικές κατηγορίες το 2008.

Οι **μεγαλύτερες ποσοστιαίες μειώσεις** στις κενές θέσεις εργασίας για τις 9 κύριες επαγγελματικές κατηγορίες το 2008 καταγράφηκαν στους **Γεωργούς, κτηνοτρόφους και ψαράδες (-84,6%)**, στους **Ανειδίκευτους εργάτες (-26,6%)** και στους **Διευθυντές (-17,9%)**.

Οι **μεγαλύτερες ποσοστιαίες αυξήσεις** των κενών θέσεων εργασίας για το 2008 κατά κύρια επαγγελματική κατηγορία παρουσιάστηκαν στους **Χειριστές μηχανών και συναρμολογητές (+40,8%)** και στους **Γραφείς, δακτυλογράφους και ταμίες (+10,8%)**.

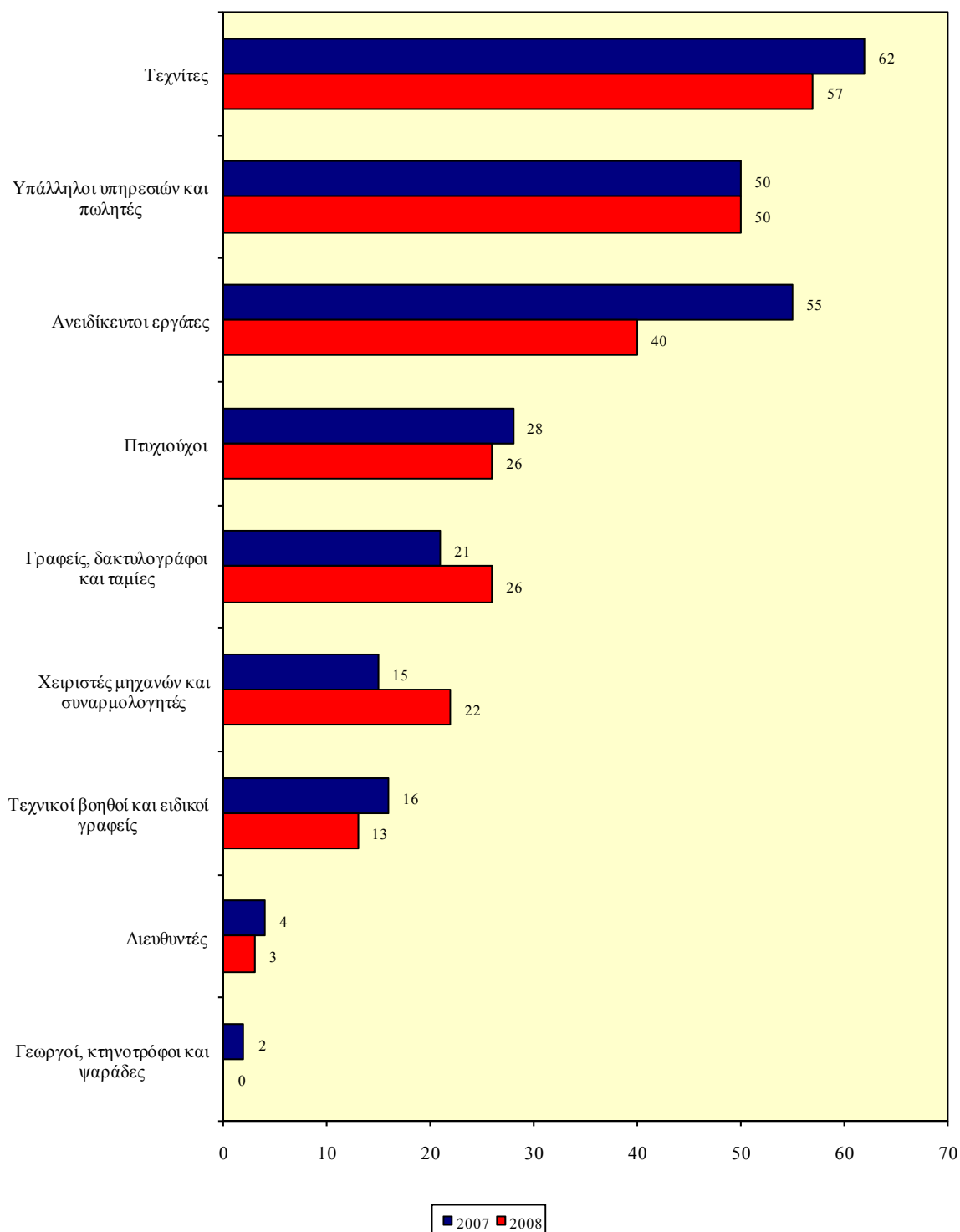
**ΣΧΕΔΙΑΓΡΑΜΜΑ 18**  
**ΠΟΣΟΣΤΙΑΙΑ ΜΕΤΑΒΟΛΗ ΚΕΝΩΝ ΘΕΣΕΩΝ ΕΡΓΑΣΙΑΣ**  
**ΣΤΙΣ ΕΠΑΓΓΕΛΜΑΤΙΚΕΣ ΚΑΤΗΓΟΡΙΕΣ ΤΟ 2008**



Το Σχεδιάγραμμα 19 παρουσιάζει την αναλογία κενών θέσεων εργασίας ανά 1.000 απασχολούμενους για τις 9 κύριες επαγγελματικές κατηγορίες το 2008.

**Οι μεγαλύτερες αναλογίες κενών θέσεων εργασίας ανά 1.000 απασχολούμενους το 2008 παρουσιάστηκαν στις επαγγελματικές κατηγορίες των Τεχνιτών (57 κενές θέσεις εργασίας ανά 1.000 απασχολούμενους), των Υπαλλήλων υπηρεσιών και πωλητών (50 κενές θέσεις εργασίας ανά 1.000 απασχολούμενους) και των Ανειδίκευτων εργατών (40 κενές θέσεις εργασίας ανά 1.000 απασχολούμενους).**

**ΣΧΕΔΙΑΓΡΑΜΜΑ 19**  
**ΑΝΑΛΟΓΙΑ ΚΕΝΩΝ ΘΕΣΕΩΝ ΕΡΓΑΣΙΑΣ ΑΝΑ 1.000**  
**ΑΠΑΣΧΟΛΟΥΜΕΝΟΥΣ ΣΤΙΣ ΕΠΑΓΓΕΛΜΑΤΙΚΕΣ ΚΑΤΗΓΟΡΙΕΣ ΤΟ 2008**



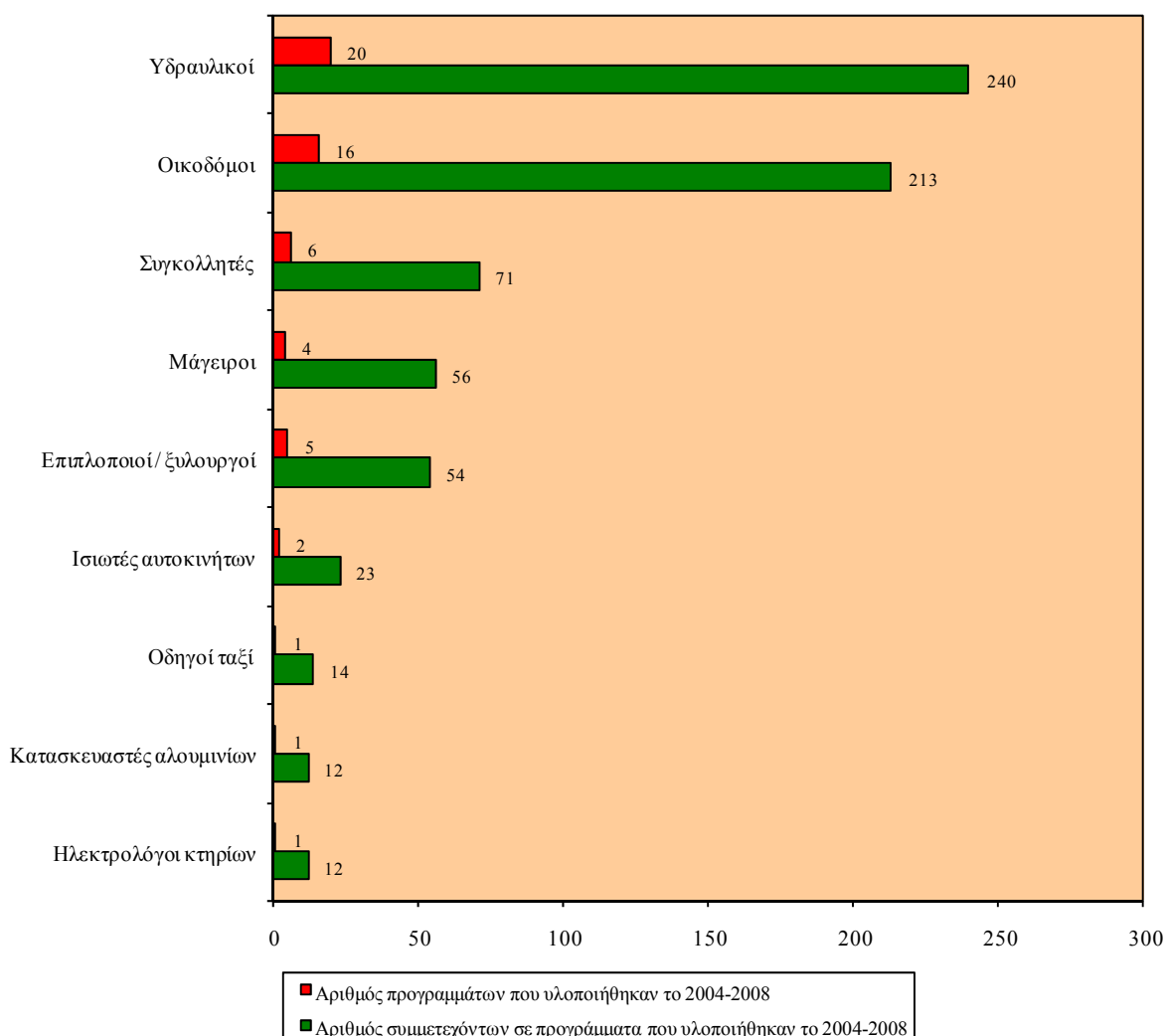
Αναλυτικά στοιχεία για τις αριθμητικές και ποσοστιαίες μεταβολές των κενών θέσεων εργασίας και της αριθμητικής αναλογίας κενών θέσεων εργασίας ανά 1.000 απασχολούμενους στις επαγγελματικές κατηγορίες για το 2008 παρουσιάζονται στον πίνακα 9.8 και 9.9 του Παραρτήματος 9.

### 3.6. ΠΕ Προγράμματα Αρχικής Κατάρτισης που εφαρμόστηκαν από την ΑνΑΔ την περίοδο 2004 - 2008

Κατά την περίοδο 2004 - 2008 εφαρμόστηκαν από την ΑνΑΔ συνολικά 56 ΠΕ Προγράμματα Αρχικής Κατάρτισης στα οποία συμμετείχαν 695 άτομα. Κατά μέσο όρο εφαρμόστηκαν γύρω στα 11 προγράμματα με 139 συμμετέχοντες το χρόνο.

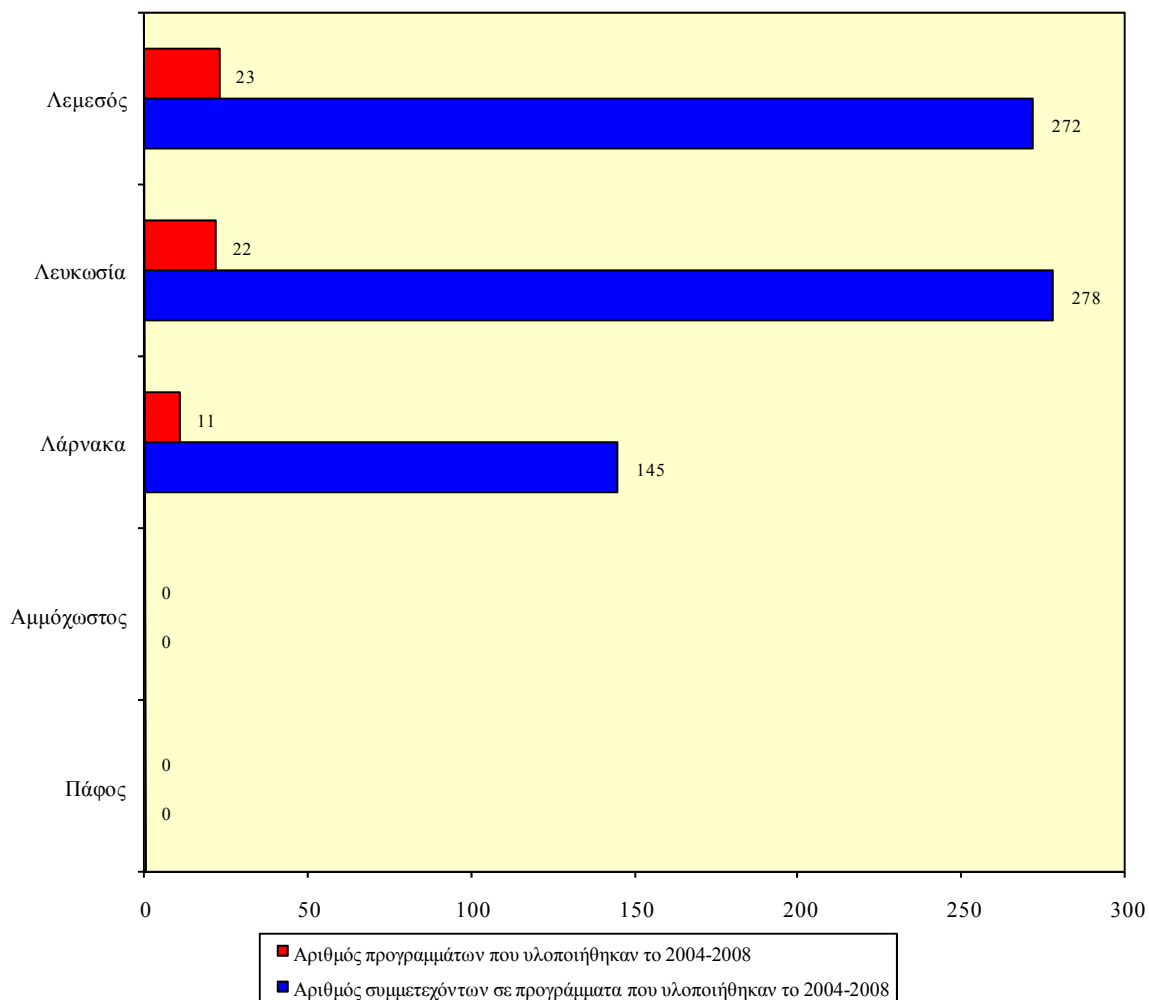
Στο Σχεδιάγραμμα 20 παρουσιάζεται ο αριθμός προγραμμάτων και ο αριθμός συμμετεχόντων σε ΠΕ προγράμματα αρχικής κατάρτισης που εφαρμόστηκαν κατά ειδικότητα την περίοδο 2004 - 2008.

ΣΧΕΔΙΑΓΡΑΜΜΑ 20  
ΑΡΙΘΜΟΣ ΠΡΟΓΡΑΜΜΑΤΩΝ ΚΑΙ ΣΥΜΜΕΤΕΧΟΝΤΩΝ ΣΕ  
ΠΟΛΥΕΠΙΧΕΙΡΗΣΙΑΚΑ ΠΡΟΓΡΑΜΜΑΤΑ ΑΡΧΙΚΗΣ ΚΑΤΑΡΤΙΣΗΣ  
ΠΟΥ ΕΦΑΡΜΟΣΤΗΚΑΝ ΚΑΤΑ ΕΙΔΙΚΟΤΗΤΑ  
ΤΗΝ ΠΕΡΙΟΔΟ 2004-2008



Στο Σχεδιάγραμμα 21 παρουσιάζεται ο αριθμός προγραμμάτων και ο αριθμός συμμετεχόντων σε ΠΕ προγράμματα αρχικής κατάρτισης που εφαρμόστηκαν κατά επαρχία την περίοδο 2004 - 2008.

**ΣΧΕΔΙΑΓΡΑΜΜΑ 21**  
**ΑΡΙΘΜΟΣ ΠΡΟΓΡΑΜΜΑΤΩΝ ΚΑΙ ΣΥΜΜΕΤΕΧΟΝΤΩΝ ΣΕ**  
**ΠΟΛΥΕΠΙΧΕΙΡΗΣΙΑΚΑ ΠΡΟΓΡΑΜΜΑΤΑ ΑΡΧΙΚΗΣ ΚΑΤΑΡΤΙΣΗΣ**  
**ΠΟΥ ΕΦΑΡΜΟΣΤΗΚΑΝ ΚΑΤΑ ΕΠΑΡΧΙΑ**  
**ΤΗΝ ΠΕΡΙΟΔΟ 2004-2008**



Προγράμματα εφαρμόστηκαν στις επαρχίες **Λεμεσού (23 προγράμματα, 272 συμμετέχοντες)**, **Λευκωσίας (22 προγράμματα, 278 συμμετέχοντες)** και **Λάρνακας (11 προγράμματα, 145 συμμετέχοντες)**.

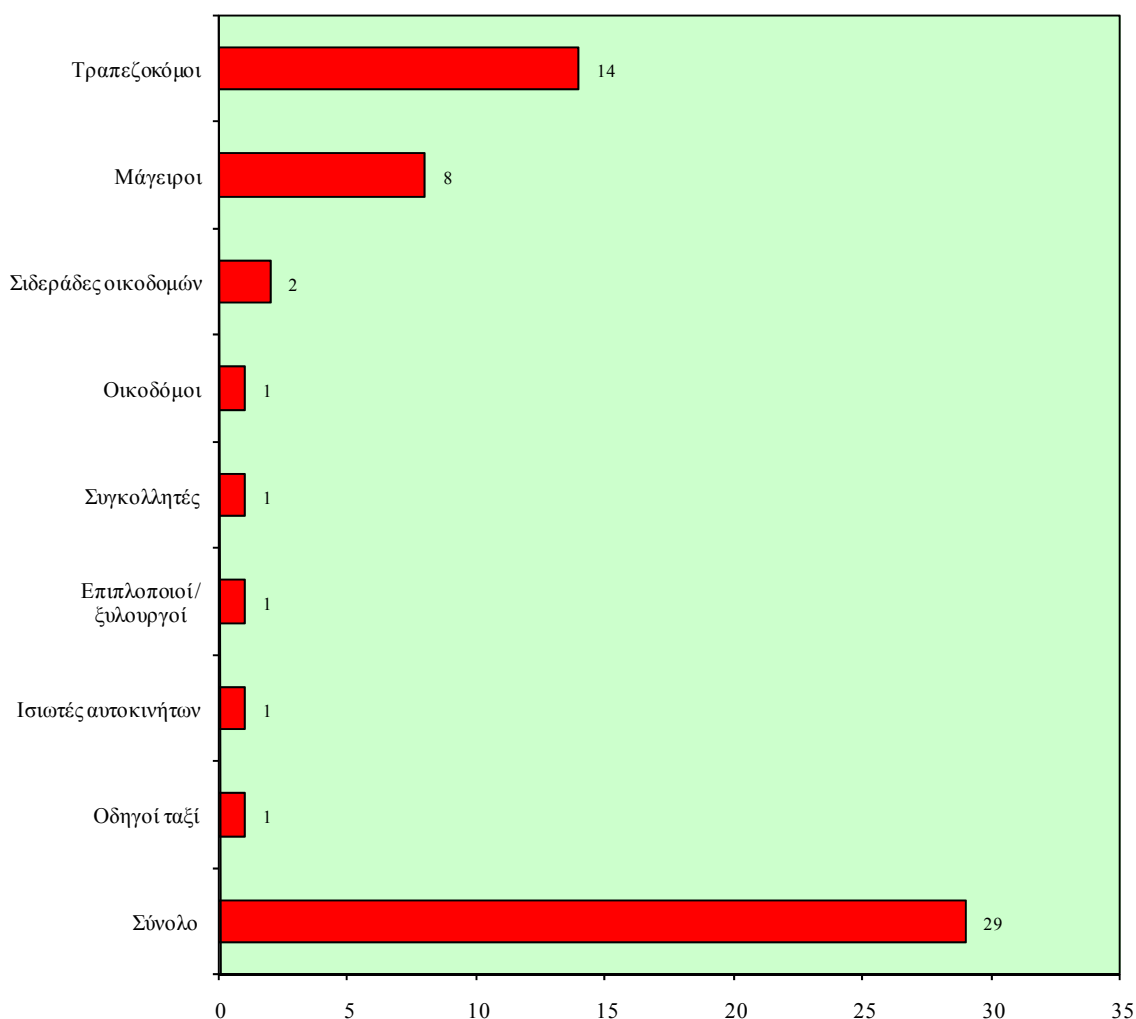
Αναλυτικά στοιχεία για τα ΠΕ προγράμματα αρχικής κατάρτισης που εφαρμόστηκαν την περίοδο 2004 - 2008 κατά επαρχία και έτος, παρουσιάζονται αντίστοιχα στους πίνακες 9.10, 9.11, 9.12 και 9.13 του Παραρτήματος 9.

### **3.7. ΠΕ Προγράμματα Αρχικής Κατάρτισης που ακυρώθηκαν από την ΑνΑΔ την περίοδο 2004 - 2008**

Ο αριθμός των ΠΕ Προγραμμάτων Αρχικής Κατάρτισης που ακυρώθηκαν την περίοδο 2004 - 2008 φαίνεται στο Σχεδιάγραμμα 22. Συνολικά ακυρώθηκαν **29 ΠΕ Προγράμματα Αρχικής Κατάρτισης**.

Τα **περισσότερα** προγράμματα που ακυρώθηκαν αφορούσαν τις ειδικότητες του **Τραπεζοκόμου (14 προγράμματα)** και του **Μάγειρα (8 προγράμματα)**. Μικρός αριθμός προγραμμάτων ακυρώθηκαν στις ειδικότητες του Σιδερά οικοδομών, του Οικοδόμου, του Συγκολλητή, του Επιπλοποιού / ξυλουργού, του Ισιωτή αυτοκινήτων και του Οδηγού ταξί.

**ΣΧΕΔΙΑΓΡΑΜΜΑ 22**  
**ΑΡΙΘΜΟΣ ΠΟΛΥΕΠΙΧΕΙΡΗΣΙΑΚΩΝ ΠΡΟΓΡΑΜΜΑΤΩΝ ΑΡΧΙΚΗΣ**  
**ΚΑΤΑΡΤΙΣΗΣ ΠΟΥ ΑΚΥΡΩΘΗΚΑΝ ΤΗΝ ΠΕΡΙΟΔΟ 2004-2008**



Η πλειονότητα των ακυρωθέντων ΠΕ προγραμμάτων αρχικής κατάρτισης αφορούσε τις επαρχίες **Λευκωσίας (7 προγράμματα)** και **Λεμεσού (7 προγράμματα)**.

Σημειώνεται ότι κατά το 2008 προγραμματίστηκαν συνολικά 16 ΠΕ προγράμματα αρχικής κατάρτισης από τα οποία ακυρώθηκαν τα 5, δηλαδή το 31% των προγραμματισθέντων, στις ειδικότητες του Μάγειρα, του Τραπεζοκόμου και του Οικοδόμου. **Ο λόγος των ακυρώσεων σε όλες τις περιπτώσεις ήταν η αδυναμία εξεύρεσης υποψηφίων για κατάρτιση.**

Περισσότερα στοιχεία για τα ΠΕ προγράμματα αρχικής κατάρτισης που ακυρώθηκαν την περίοδο 2004 - 2008 κατά επαρχία και έτος, παρουσιάζονται αντίστοιχα στους πίνακες 9.14 και 9.15 του Παραρτήματος 9.



## 4. ΠΟΡΙΣΜΑΤΑ

Με στόχο την εξαγωγή συμπερασμάτων σε σχέση με τις ανάγκες οργάνωσης και υλοποίησης ΠΕ Προγραμμάτων Αρχικής Κατάρτισης κατά το 2010, έγινε **συνεκτίμηση όλων των πιο κάτω παραγόντων και παραμέτρων:**

- Εκτιμήσεις και πληροφορίες που δόθηκαν από τις εργοδοτικές και συνδικαλιστικές οργανώσεις και από τα Επαρχιακά Γραφεία Εργασίας του Υπουργείου Εργασίας και Κοινωνικών Ασφαλίσεων.
- Προβλέψεις απασχόλησης για το 2010 για τα 40 επιλεγμένα επαγγέλματα στα οποία έγινε διερεύνηση αναγκών για διοργάνωση προγραμμάτων κατάρτισης.
- Προβλέψεις αποχωρήσεων για το 2010 στα 40 επιλεγμένα επαγγέλματα.
- Προβλέψεις για την κατάσταση της ανεργίας για το 2009 στα 40 επιλεγμένα επαγγέλματα.
- Κενές θέσεις εργασίας για την περίοδο 2007-2008.
- ΠΕ προγράμματα αρχικής κατάρτισης που υλοποιήθηκαν από την ΑνΑΔ κατά την περίοδο 2004 - 2008.
- Ακυρώσεις προγραμματισμένων ΠΕ προγραμμάτων αρχικής κατάρτισης κατά την περίοδο 2004 - 2008.

Τα **κύρια συμπεράσματα** σε σχέση με την εφαρμογή ΠΕ Προγραμμάτων Αρχικής Κατάρτισης στις τρεις κατηγορίες ειδικοτήτων παρουσιάζονται στη συνέχεια.

### 4.1. Υφιστάμενες ειδικότητες

Όλοι οι παράγοντες είναι θετικοί και συνηγορούν στη συνέχιση της εφαρμογής των ΠΕ Προγραμμάτων Αρχικής Κατάρτισης στις ειδικότητες των Μαγείρων, των Τραπεζοκόμων, των Οικοδόμων, των Υδραυλικών, των Συγκολλητών και των Επιπλοποιών / ξυλουργών μέσα στο 2010.

### 4.2. Νέες ειδικότητες που προωθήθηκαν ή προωθούνται από την ΑνΑΔ

Διαπιστώνεται σύγκλιση των εκτιμήσεων από τους διάφορους παράγοντες για την ανάγκη προώθησης ΠΕ Προγραμμάτων Αρχικής Κατάρτισης μέσα στο 2010 στις ειδικότητες του Βοηθού τεχνικού πληροφορικής, του Γραφειακού / γραμματειακού προσωπικού, της Επιτηρήτριας ορόφων ξενοδοχείων, του Εφαρμοστή επίπλων και ξυλουργικών, του Συντηρητή ηλεκτρομηχανολογικών εγκαταστάσεων ξενοδοχείων, του Σιδερά οικοδομών, του Ηλεκτρολόγου κτηρίων, του Βαφέα αυτοκινήτων, του Ισιωτή αυτοκινήτων, του Κατασκευαστή αλουμινίων, του Εγκαταστάτη και συντηρητή ανελκυστήρων, του Τεχνικού εγκατάστασης και συντήρησης συσκευών ψύξης και κλιματισμού, του Λουστραδόρου επίπλων και του Σκαλιστή επίπλων.

### 4.3. Άλλες ειδικότητες

Από τις πληροφορίες και εκτιμήσεις όλων των φορέων, σταθμισμένων με τις σχετικές παραμέτρους που εξετάστηκαν, διαπιστώνεται να υπάρχει ανάγκη για την εφαρμογή ΠΕ Προγραμμάτων Αρχικής Κατάρτισης στις ειδικότητες:

- Σχεδιαστές
- Γραφίστες
- Ιδιαίτερες γραμματείς
- Γραφείς ταξιδιωτικών γραφείων, εκδόσεως εισιτηρίων και αεροδρομίου
- Νομικοί και ασφαλιστικοί γραφείς
- Γραφείς λογιστηρίου
- Ταμίες λογιστηρίου και καταστημάτων
- Αποθηκάριοι και γραφείς μεταφορών και παραγωγής
- Φροντιστές σε γηροκομεία και κοινωνικά ιδρύματα
- Συνοδοί παιδιών με ειδικές ανάγκες
- Σχολικοί βοηθοί δημοσίων νηπιαγωγείων
- Πωλητές λιανικού εμπορίου
- Περιοδεύοντες πωλητές
- Υπάλληλοι υποδοχής και παροχής πληροφοριών
- Λειτουργοί διασκέδασης ξενοδοχείων
- Μπάρμαν ξενοδοχείων
- Αρτοποιοί
- Ζαχαροπλάστες
- Τεμαχιστές κρεάτων / κρεοπώλες
- Κομμώτριες και κουρείς
- Καλουπιήδες
- Συγκολλητές υψηλής πίεσης
- Εφαρμοστές μετάλλων
- Μηχανικοί αυτοκινήτων
- Τεχνικοί οικιακών συσκευών
- Τυπογράφοι, στοιχειοθέτες και εκτυπωτές

## 5. ΕΙΣΗΓΗΣΕΙΣ

Με βάση τα πορίσματα της μελέτης και με δεδομένη τη δυσκολία εξεύρεσης ατόμων για συμμετοχή σε προγράμματα αρχικής κατάρτισης, γεγονός που αποτελεί την κύρια αιτία μη υλοποίησης προγραμματισμένων δραστηριοτήτων κατάρτισης, διατυπώνονται οι ακόλουθες ενδεικτικές εισηγήσεις.

### 5.1. Υλοποίηση προγραμμάτων σε παραδοσιακές ειδικότητες

Με βάση τα πορίσματα της μελέτης γίνεται εισήγηση όπως συνεχίσει και μέσα στο 2010 η υλοποίηση προγραμμάτων αρχικής κατάρτισης στις παραδοσιακές ειδικότητες.

Τονίζεται όμως η ανάγκη για μεγαλύτερη προσπάθεια συντονισμένης προβολής των προγραμμάτων με στόχο την εξεύρεση υποψηφίων για κατάρτιση. Για το σκοπό αυτό κρίνεται αναγκαία η αναζήτηση πρόσφορων τρόπων για στενότερη συνεργασία πάνω σε προγραμματισμένη βάση με όλες τις εργοδοτικές και συντεχνιακές οργανώσεις αλλά ιδιαίτερα με τα Επαρχιακά Γραφεία Εργασίας.

Ενδεικτικά προτείνονται για υλοποίηση εντός του 2010 τα πιο κάτω **25 προγράμματα κατάρτισης** στις παραδοσιακές ειδικότητες κατά επαρχία για **κατάρτιση 358 ατόμων**:

Ειδικότητες	Αριθμός προγραμμάτων κατά επαρχία			
	Λ/σία	Λ/σός	Λ/κα <sup>2</sup>	Πάφος
Μάγειροι	1 <sup>3</sup>	1	2	1
Τραπεζοκόμοι	1	1	2	1
Οικοδόμοι	2	2	1	1 <sup>4</sup>
Υδραυλικοί	1	-	1	-
Συγκολλητές	1	1 <sup>5</sup>	1	1
Επιπλοποιοί / ξυλουργοί	1	-	1	1

### 5.2. Υλοποίηση προγραμμάτων σε νέες ειδικότητες που προωθήθηκαν ή προωθούνται από την ΑνΑΔ

Η ΑνΑΔ εξέτασε τα τελευταία χρόνια τη δυνατότητα για προώθηση και εφαρμογή νέων προγραμμάτων αρχικής κατάρτισης στις ειδικότητες του Βοηθού τεχνικού πληροφορικής, του Γραφειακού / γραμματειακού προσωπικού, της Επιτηρήτριας ορόφων ξενοδοχείων, του

<sup>2</sup> Καλύπτει και ανάγκες της επαρχίας Αμμοχώστου

<sup>3</sup> Εξειδικευμένες κουζίνες (Κινέζικη, Γιαπωνέζικη, Ινδική, Μεξικάνικη)

<sup>4</sup> Κτίσιμο πέτρας

<sup>5</sup> Οξυγονοκολλήσεις + Συγκολλήσεις Stainless Steel (Μέθοδος TIG - Συγκολλήσεις με Αργό)

Εφαρμοστή επίπλων και ξυλουργικών, του Συντηρητή ηλεκτρομηχανολογικών εγκαταστάσεων ξενοδοχείων, του Σιδερά οικοδομών, του Ηλεκτρολόγου κτηρίων, του Βαφέα αυτοκινήτων, του Ισιωτή αυτοκινήτων, του Κατασκευαστή αλουμινίων, του Εγκαταστάτη και συντηρητή ανελκυστήρων, του Τεχνικού εγκατάστασης και συντήρησης συσκευών ψύξης και κλιματισμού, του Λουστραδόρου επίπλων, του Σκαλιστή επίπλων και του Οδηγού ταξί.

Το πρώτο πρόγραμμα για την ειδικότητα του Βοηθού τεχνικού πληροφορικής υλοποιήθηκε μέσα στο 2002, για την ειδικότητα του Γραφειακού / γραμματειακού προσωπικού μέσα στο 2003, για την ειδικότητα του Ισιωτή αυτοκινήτων μέσα στο 2005, για την ειδικότητα του Οδηγού ταξί μέσα στο 2007 και για τις ειδικότητες του Κατασκευαστή αλουμινίων και του Ηλεκτρολόγου Κτηρίων μέσα στο 2008.

Κατά το 2009 συνεχίζεται η εξέταση για προώθηση και εφαρμογή νέων προγραμμάτων αρχικής κατάρτισης για τις ειδικότητες, της Επιτηρήτριας ορόφων ξενοδοχείων, του Εφαρμοστή επίπλων και ξυλουργικών, του Συντηρητή ηλεκτρομηχανολογικών εγκαταστάσεων ξενοδοχείων, του Σιδερά οικοδομών, του Βαφέα αυτοκινήτων, του Εγκαταστάτη και συντηρητή ανελκυστήρων, του Τεχνικού εγκατάστασης και συντήρησης συσκευών ψύξης και κλιματισμού, του Λουστραδόρου επίπλων και του Σκαλιστή επίπλων.

Με βάση τις πληροφορίες που προκύπτουν από τη μελέτη προτείνονται για υλοποίηση εντός του 2010 τα πιο κάτω **32 προγράμματα κατάρτισης** κατά επαρχία για **κατάρτιση 412 ατόμων**:

Ειδικότητες	Αριθμός προγραμμάτων κατά επαρχία			
	Λ/σία	Λ/σός	Λ/κα <sup>6</sup>	Πάφος
Βοηθοί τεχνικοί πληροφορικής	1	1	1	-
Γραφειακό / γραμματειακό προσωπικό	1	1	2	-
Επιτηρήτριες ορόφων ξενοδοχείων	-	1	1	-
Εφαρμοστές επίπλων και ξυλουργικών	1	-	1	-
Συντηρητές ηλεκτρομηχανολογικών εγκαταστάσεων ξενοδοχείων	-	-	1	-
Σιδεράδες οικοδομών	1	-	-	-
Ηλεκτρολόγοι κτηρίων	1	-	1	-
Βαφείς αυτοκινήτων	1	-	-	-
Ισιωτές αυτοκινήτων	1	1	-	1

<sup>6</sup> Καλύπτει και ανάγκες της επαρχίας Αμμοχώστου

Ειδικότητες	Αριθμός προγραμμάτων κατά επαρχία			
	Λ/σία	Λ/σός	Λ/κα <sup>7</sup>	Πάφος
Κατασκευαστές αλουμινίων	1	1	-	1
Εγκαταστάτες και συντηρητές ανελκυστήρων	1	-	-	-
Τεχνικοί εγκατάστασης και συντήρησης συσκευών ψύξης και κλιματισμού	1	1	1	1
Λουστραδόροι επίπλων	1	-	1	1
Σκαλιστές επίπλων	1	1	-	-

### 5.3. Υλοποίηση προγραμμάτων σε άλλες ειδικότητες

Από τη διερεύνηση μεταξύ των φορέων, καταγράφονται εκτιμήσεις για υλοποίηση προγραμμάτων αρχικής κατάρτισης για ένα αριθμό ειδικοτήτων. Με βάση τα πορίσματα της μελέτης προτείνονται για υλοποίηση εντός του 2010 τα πιο κάτω **64 προγράμματα κατάρτισης** κατά επαρχία για **κατάρτιση 880 ατόμων**:

Ειδικότητες	Αριθμός προγραμμάτων κατά επαρχία			
	Λ/σία	Λ/σός	Λ/κα <sup>7</sup>	Πάφος
Σχεδιαστές	-	1	-	-
Γραφίστες	-	1	1	-
Ιδιαίτερες γραμματείες	2	1	2	-
Γραφεία ταξιδιωτικών γραφείων, εκδόσεως εισιτηρίων και αεροδρομίου	-	-	1	1
Νομικοί και ασφαλιστικοί γραφείς	1	1	1	-
Γραφεία λογιστηρίου	2	1	2	1
Ταμίες λογιστηρίου και καταστημάτων	1	1	-	-
Αποθηκάριοι και γραφείς μεταφορών και παραγωγής	-	-	1	-

<sup>7</sup> Καλύπτει και ανάγκες της επαρχίας Αμμοχώστου

Ειδικότητες	Αριθμός προγραμμάτων κατά επαρχία			
	Λ/σία	Λ/σός	Λ/κα <sup>8</sup>	Πάφος
Φροντιστές σε γηροκομεία και κοινωνικά ιδρύματα	1	2	1	1
Συνοδοί παιδιών με ειδικές ανάγκες	1	1	-	-
Σχολικοί βοηθοί δημοσίων νηπιαγωγείων	1	1	-	-
Πωλητές λιανικού εμπορίου	1	1	1	1
Περιοδεύοντες πωλητές	-	-	1	-
Υπάλληλοι υποδοχής και παροχής πληροφοριών	-	-	1	-
Λειτουργοί διασκέδασης ξενοδοχείων	1	1	1	-
Μπάρμαν ξενοδοχείων	-	-	1	-
Αρτοποιοί	1	2	2	1
Ζαχαροπλάστες	-	-	1	-
Τεμαχιστές κρεάτων / κρεοπώλες	1	1	1	1
Κομμώτριες και κουρείς	1	-	-	-
Καλουσιήδες	1	1	1	1
Συγκολλητές υψηλής πίεσης	1	1	-	-
Εφαρμοστές μετάλλων	1	-	-	-
Μηχανικοί αυτοκινήτων	-	1	-	1
Τεχνικοί οικιακών συσκευών	-	-	1	-
Τυπογράφοι, στοιχειοθέτες και εκτυπωτές	-	-	1	-

Αναφορικά με την ειδικότητα του **Συγκολλητή υψηλής πίεσης**, θα μπορούσε να εξεταστεί η δυνατότητα κάλυψης της ανάγκης στα πλαίσια διαφοροποίησης του περιεχομένου του υφιστάμενου προγράμματος για Συγκολλητές.

Για εύκολη αναφορά και πληρέστερη ενημέρωση στον Πίνακα 10.1 στο Παράρτημα 10 παρουσιάζονται όλες οι ειδικότητες για τις οποίες οι φορείς εκτιμούν ότι υπάρχουν ανάγκες για εφαρμογή ΠΕ Προγραμμάτων Αρχικής Κατάρτισης κατά το 2010.

<sup>8</sup> Καλύπτει και ανάγκες της επαρχίας Αμμοχώστου

#### 5.4. Καταληκτικές επισημάνσεις

Ο προγραμματισμός και η υλοποίηση ΠΕ προγραμμάτων αρχικής κατάρτισης συμβάλλει στην προσπάθεια για επίτευξη στρατηγικών επιδιώξεων της Κύπρου. Κυρίαρχο στόχο αποτελεί η ποιοτική αναβάθμιση όλων των ομάδων του ανθρώπινου δυναμικού, η προώθηση της απασχόλησης και η εμπέδωση συνθηκών κοινωνικής συνοχής.

Στο πλαίσιο αυτό καθορίστηκε και η στρατηγική επιδίωξη του Επιχειρησιακού Προγράμματος «Απασχόληση, Ανθρώπινο Κεφάλαιο και Κοινωνική Συνοχή» 2007-2013 που είναι η πλήρης και ποιοτική απασχόληση, η ανάπτυξη του ανθρώπινου δυναμικού και η εμπέδωση συνθηκών κοινωνικής συνοχής και ίσων ευκαιριών. Οι δύο γενικοί στόχοι του Επιχειρησιακού Προγράμματος είναι αφενός η βελτίωση του ανθρώπινου δυναμικού και αύξηση της προσαρμοστικότητας του ιδιωτικού και δημόσιου τομέα και αφετέρου η προσέλκυση και διατήρηση περισσότερων ατόμων στην αγορά εργασίας και ενίσχυση της κοινωνικής ενσωμάτωσης.

Οι βασικές ομάδες ανθρώπινου δυναμικού που επωφελούνται μέσα από τα ΠΕ προγράμματα αρχικής κατάρτισης είναι οι **νεοεισερχόμενοι στην αγορά εργασίας (κυρίως οι απόφοιτοι γενικής κατεύθυνσης από σχολές δευτεροβάθμιας εκπαίδευσης), οι άνεργοι και το αδρανές γυναικείο δυναμικό**. Έτσι, η προώθηση εφαρμογής προγραμμάτων αρχικής κατάρτισης στις παραδοσιακές ειδικότητες αλλά και σε νέες ειδικότητες, στη βάση προβλεπόμενων αναγκών, αναμένεται να έχει **θετικές επιπτώσεις στην αγορά εργασίας, όπως:**

- την υποβοήθηση των νέων αποφοίτων σχολών δευτεροβάθμιας εκπαίδευσης για επίτευξη του στόχου της ομαλής και αποτελεσματικής ένταξης τους στην αγορά εργασίας.
- τη βελτίωση της απασχολησιμότητας των ανέργων και ιδιαίτερα επιλεγμένων ομάδων ανέργων, όπως είναι οι γυναίκες, οι νέοι άνεργοι χωρίς προσόντα ηλικίας 15-24 χρονών και οι μακροχρόνια άνεργοι.
- την ενθάρρυνση της ένταξης του αδρανούς γυναικείου δυναμικού στην αγορά εργασίας και τη βελτίωση της απασχολησιμότητας του.
- τη σταδιακή μείωση της συνολικής ανεργίας.
- την αύξηση του συνολικού ποσοστού απασχόλησης και του ποσοστού απασχόλησης των γυναικών.
- την ικανοποίηση των αναγκών των επιχειρήσεων σε κατάλληλα καταρτισμένο εργατικό δυναμικό.
- την ενθάρρυνση των επιχειρήσεων και του εργατικού δυναμικού για αξιοποίηση νέων μορφών απασχόλησης όπως είναι η μερική απασχόληση.

Ο πιο πάνω ενδεικτικός κατάλογος θετικών επιπτώσεων καταδεικνύει τη σημασία των ΠΕ προγραμμάτων αρχικής κατάρτισης στην προσπάθεια για την όσο το δυνατό καλύτερη αξιοποίηση του ανθρώπινου δυναμικού της Κύπρου. Έτσι **η συνεχής βελτίωση και αναβάθμιση του περιεχομένου των προγραμμάτων αυτών και ο εμπλουτισμός με νέες ειδικότητες αποτελεί αδήριτη ανάγκη**.

## **ΠΑΡΑΡΤΗΜΑΤΑ**





**ΠΑΡΑΡΤΗΜΑ 1:**

**ΕΡΩΤΗΜΑΤΟΛΟΓΙΟ ΓΙΑ ΤΗ ΔΙΕΡΕΥΝΗΣΗ ΑΝΑΓΚΩΝ ΣΕ  
ΕΙΔΙΚΟΤΗΤΕΣ ΓΙΑ ΕΦΑΡΜΟΓΗ ΠΕ ΠΡΟΓΡΑΜΜΑΤΩΝ ΑΡΧΙΚΗΣ  
ΚΑΤΑΡΤΙΣΗΣ ΚΑΤΑ ΤΟ 2010**



## ΔΙΕΡΕΥΝΗΣΗ ΑΝΑΓΚΩΝ ΣΕ ΕΙΔΙΚΟΤΗΤΕΣ ΓΙΑ ΕΦΑΡΜΟΓΗ ΠΟΛΥΕΠΙΧΕΙΡΗΣΙΑΚΩΝ ΠΡΟΓΡΑΜΜΑΤΩΝ ΑΡΧΙΚΗΣ ΚΑΤΑΡΤΙΣΗΣ ΚΑΤΑ ΤΟ 2010

Η ΑνΑΔ διεξάγει, πάνω σε ετήσια βάση, μελέτη που σκοπό έχει τη **διαμόρφωση εκτιμήσεων αναφορικά με τις ανάγκες σε άτομα κατά ειδικότητα για εφαρμογή Πολυεπιχειρησιακών Προγραμμάτων Αρχικής Κατάρτισης**. Οι αναλύσεις οδηγούν στη διατύπωση εισηγήσεων για την υλοποίηση ΠΕ Προγραμμάτων Αρχικής Κατάρτισης κατά ειδικότητα και επαρχία για την ικανοποίηση των αναγκών της οικονομίας σε κατάλληλα καταρτισμένο εργατικό προσωπικό.

Μέσα στο πλαίσιο αυτό και με σκοπό την **εκτίμηση των αναγκών σε άτομα κατά ειδικότητα και επαρχία για το 2010** η ΑνΑΔ ετοίμασε κατάλληλο ερωτηματολόγιο. Παρακαλείστε όπως συμπληρώσετε το ερωτηματολόγιο αυτό **το αργότερο μέχρι τις 6 Μαρτίου 2009**.

Για οποιοδήποτε πρόσθετες πληροφορίες ή διευκρινίσεις και θέματα που εγείρονται, μπορείτε να απευθύνεστε στο Λειτουργό Α΄ Χριστάκη Χριστοφή (τηλέφωνο 22390366, τηλεμοιότυπο 22428522, ηλεκτρονικό ταχυδρομείο [c.christofi@hrdauth.org.cy](mailto:c.christofi@hrdauth.org.cy)).

Η ΑνΑΔ επιθυμεί να εκφράσει εκ των προτέρων τις ευχαριστίες της για την πρόθυμη συνεργασία σας.

### Στοιχεία ατόμου που παρέχει τις πληροφορίες

Όνοματεπώνυμο: -----

Θέση: -----

Οργανισμός / Φορέας: -----

-----

Τηλέφωνο: -----

Τηλεμοιότυπο: -----

Ηλεκτρονικό ταχυδρομείο: -----

Ημερομηνία: -----

## ΟΔΗΓΙΕΣ ΓΙΑ ΣΥΜΠΛΗΡΩΣΗ ΤΟΥ ΕΡΩΤΗΜΑΤΟΛΟΓΙΟΥ

Σημειώστε τον αριθμό των ατόμων σε ειδικότητες κατά επαρχία στις οποίες εκτιμάτε ότι θα παρουσιαστούν κατά το 2010 ανάγκες στις επιχειρήσεις και πρέπει να προωθηθεί η εφαρμογή κατάλληλων προγραμμάτων από την ΑναΔ.

Επισημαίνεται ότι θα πρέπει να συμπληρωθούν τα στοιχεία μόνο για τις ειδικότητες τις οποίες γνωρίζετε.

### **A. ΑΝΑΓΚΕΣ ΣΕ ΑΤΟΜΑ ΓΙΑ ΠΑΡΑΔΟΣΙΑΚΕΣ ΕΙΔΙΚΟΤΗΤΕΣ**

Ειδικότητες	Αριθμός Ατόμων					
	Λευκ.	Λεμ.	Λαρν.	Αμμ.	Πάφος	ΣΥΝ.
Μάγειροι						
Τραπεζοκόμοι						
Οικοδόμοι						
Υδραυλικοί						
Συγκολλητές						
Επιπλοποιοί / ξυλουργοί						

### **B. ΑΝΑΓΚΕΣ ΣΕ ΑΤΟΜΑ ΓΙΑ ΝΕΕΣ ΕΙΔΙΚΟΤΗΤΕΣ ΠΟΥ ΠΡΟΩΘΗΘΗΚΑΝ Ή ΠΡΟΩΘΟΥΝΤΑΙ ΑΠΟ ΤΗΝ ΑναΔ**

Ειδικότητες	Αριθμός Ατόμων					
	Λευκ.	Λεμ.	Λαρν.	Αμμ.	Πάφος	ΣΥΝ.
Βοηθοί τεχνικοί πληροφορικής						
Γραφειακό / γραμματειακό προσωπικό						
Επιτηρήτριες ορόφων ξενοδοχείων						
Εφαρμοστές επίπλων και ξυλουργικών						
Συντηρητές ηλεκτρομηχανολογικών εγκαταστάσεων ξενοδοχείων						

Ειδικότητες	Αριθμός Ατόμων					
	Λευκ.	Λεμ.	Λαρν.	Αμμ.	Πάφος	ΣΥΝ.
Σιδεράδες οικοδομών						
Ηλεκτρολόγοι κτηρίων						
Βαφείς αυτοκινήτων						
Ισιωτές αυτοκινήτων						
Κατασκευαστές αλουμινίων						
Εγκαταστάτες και συντηρητές ανελκυστήρων						
Τεχνικοί εγκατάστασης και συντήρησης συσκευών ψύξης και κλιματισμού						
Λουστραδόροι επίπλων						
Σκαλιστές επίπλων						
Οδηγοί ταξί						

**Γ. ΑΝΑΓΚΕΣ ΣΕ ΑΤΟΜΑ ΓΙΑ ΆΛΛΕΣ ΕΙΔΙΚΟΤΗΤΕΣ**

Ειδικότητες	Αριθμός Ατόμων					
	Λευκ.	Λεμ.	Λαρν.	Αμμ.	Πάφος	ΣΥΝ.
Σχεδιαστές						
Γραφίστες						
Ιδιαίτερες γραμματείες						
Γραφείς ταξιδιωτικών γραφείων, εκδόσεως εισιτηρίων και αεροδρομίου						
Νομικοί και ασφαλιστικοί γραφείς						
Γραφείς λογιστηρίου						
Ταμίες λογιστηρίου και καταστημάτων						
Αποθηκάριοι και γραφείς μεταφορών και παραγωγής						

Ειδικότητες	Αριθμός Ατόμων					
	Λευκ.	Λεμ.	Λαρν.	Αμμ.	Πάφος	ΣΥΝ.
Φροντιστές σε γηροκομεία και κοινωνικά ιδρύματα						
Συνοδοί παιδιών με ειδικές ανάγκες						
Σχολικοί βοηθοί δημοσίων νηπιαγωγείων						
Πωλητές λιανικού εμπορίου						
Περιοδεύοντες πωλητές						
Πωλητές - τεχνικοί						
Υπάλληλοι υποδοχής και παροχής πληροφοριών						
Τηλεφωνητές τηλεφωνικών κέντρων						
Λειτουργοί διασκέδασης ξενοδοχείων						
Μπάρμαν ξενοδοχείων						
Καμαριέρες ξενοδοχείων						
Αρτοποιοί						
Ζαχαροπλάστες						
Τεμαχιστές κρεάτων / κρεοπώλες						
Κομμώτριες και κουρείς						
Αισθητικοί						
Συντηρητές οικοδομών						
Καλουσιήδες						
Ελαιοχρωματιστές κτηρίων						

Ειδικότητες	Αριθμός Ατόμων					
	Λευκ.	Λεμ.	Λαρν.	Αμμ.	Πάφος	ΣΥΝ.
Τεχνικοί εγκατάστασης υγραερίου						
Συγκολλητές υψηλής πίεσης						
Εφαρμοστές μετάλλων						
Μηχανικοί αυτοκινήτων						
Ηλεκτρολόγοι αυτοκινήτων						
Ηλεκτρονικοί αυτοκινήτων						
Εφαρμοστές ανεμοθωράκων αυτοκινήτων						
Τεχνικοί οικιακών συσκευών						
Τυπογράφοι, στοιχειοθέτες και εκτυπωτές						
Χειριστές γερανών						
Χρησιμοποιήστε τις κενές γραμμές για να αναφέρετε πρόσθετες ειδικότητες και αριθμούς ατόμων.						

Ημερομηνία: 29 Ιανουαρίου 2009



Αναβύσσου 2, 2025 Στρόβολος, Τ.Θ. 25431, 1392 Λευκωσία  
 Τηλέφωνο: 22390366, Τηλεομοιότυπο: 22428522  
 Ιστοσελίδα: [www.hrdauth.org.cy](http://www.hrdauth.org.cy)  
 Ηλεκτρονικό ταχυδρομείο: [c.christofi@hrdauth.org.cy](mailto:c.christofi@hrdauth.org.cy)

XX

**ΠΑΡΑΡΤΗΜΑ 2:**  
**ΠΙΝΑΚΕΣ ΜΕ ΤΙΣ ΕΚΤΙΜΗΣΕΙΣ ΤΗΣ ΟΕΒΚ**



**ΠΙΝΑΚΑΣ 2.1**  
**ΑΝΑΓΚΕΣ ΣΕ ΑΤΟΜΑ ΓΙΑ ΠΑΡΑΔΟΣΙΑΚΕΣ ΕΙΔΙΚΟΤΗΤΕΣ**  
**(ΕΚΤΙΜΗΣΕΙΣ ΟΕΒΚ)**

Ειδικότητες	Αρ. Ατόμων					
	Λευκ.	Λεμ.	Λαρν.	Αμμ.	Πάφος	ΣΥΝ.
Συγκολλητές	55	43	32	21	26	177

**ΠΙΝΑΚΑΣ 2.2**  
**ΑΝΑΓΚΕΣ ΣΕ ΑΤΟΜΑ ΓΙΑ ΝΕΕΣ ΕΙΔΙΚΟΤΗΤΕΣ ΠΟΥ ΠΡΟΩΘΗΘΗΚΑΝ Ή**  
**ΠΡΟΩΘΟΥΝΤΑΙ ΑΠΟ ΤΗΝ ΑνΑΔ**  
**(ΕΚΤΙΜΗΣΕΙΣ ΟΕΒΚ)**

Ειδικότητες	Αρ. Ατόμων					
	Λευκ.	Λεμ.	Λαρν.	Αμμ.	Πάφος	ΣΥΝ.
Ηλεκτρολόγοι κτηρίων	35	23	14	11	12	95
Κατασκευαστές αλουμινίων	23	16	11	6	6	62

**ΠΙΝΑΚΑΣ 2.3**  
**ΑΝΑΓΚΕΣ ΣΕ ΑΤΟΜΑ ΓΙΑ ΑΛΛΕΣ ΕΙΔΙΚΟΤΗΤΕΣ**  
**(ΕΚΤΙΜΗΣΕΙΣ ΟΕΒΚ)**

Ειδικότητες	Αρ. Ατόμων					
	Λευκ.	Λεμ.	Λαρν.	Αμμ.	Πάφος	ΣΥΝ.
Συγκολλητές υψηλής πίεσης	12	7	4	3	3	29
Εφαρμοστές μετάλλων	18	12	9	6	6	51

**ΠΑΡΑΡΤΗΜΑ 3:**  
**ΠΙΝΑΚΕΣ ΜΕ ΤΙΣ ΕΚΤΙΜΗΣΕΙΣ ΤΟΥ ΚΕΒΕ**

**ΠΙΝΑΚΑΣ 3.1**  
**ΑΝΑΓΚΕΣ ΣΕ ΑΤΟΜΑ ΓΙΑ ΠΑΡΑΔΟΣΙΑΚΕΣ ΕΙΔΙΚΟΤΗΤΕΣ**  
**(ΕΚΤΙΜΗΣΕΙΣ ΚΕΒΕ)**

Ειδικότητες	Αρ. Ατόμων					
	Λευκ.	Λεμ.	Λαρν.	Αμμ.	Πάφος	ΣΥΝ.
Μάγειροι	30	30	20	50	30	160
Τραπεζοκόμοι	20	20	10	30	20	100

**ΠΙΝΑΚΑΣ 3.2**  
**ΑΝΑΓΚΕΣ ΣΕ ΑΤΟΜΑ ΓΙΑ ΝΕΕΣ ΕΙΔΙΚΟΤΗΤΕΣ ΠΟΥ**  
**ΠΡΟΩΘΗΘΗΚΑΝ Ή ΠΡΟΩΘΟΥΝΤΑΙ ΑΠΟ ΤΗΝ ΑνΑΔ**  
**(ΕΚΤΙΜΗΣΕΙΣ ΚΕΒΕ)**

Ειδικότητες	Αρ. Ατόμων					
	Λευκ.	Λεμ.	Λαρν.	Αμμ.	Πάφος	ΣΥΝ.
Επιτηρήτριες ορόφων ξενοδοχείων	10	10	10	10	10	50
Συντηρητές ηλεκτρομηχανολογικών εγκαταστάσεων ξενοδοχείων	5	5	5	5	5	25

**ΠΙΝΑΚΑΣ 3.3**  
**ΑΝΑΓΚΕΣ ΣΕ ΑΤΟΜΑ ΓΙΑ ΑΛΛΕΣ ΕΙΔΙΚΟΤΗΤΕΣ**  
**(ΕΚΤΙΜΗΣΕΙΣ ΚΕΒΕ)**

Ειδικότητες	Αρ. Ατόμων					
	Λευκ.	Λεμ.	Λαρν.	Αμμ.	Πάφος	ΣΥΝ.
Λειτουργοί διασκέδασης ξενοδοχείων	5	5	5	5	5	25
Μπάρμαν ξενοδοχείων	5	5	5	5	5	25
Καμαριέρες ξενοδοχείων	10	10	10	10	10	50

**ΠΑΡΑΡΤΗΜΑ 4:**  
**ΠΙΝΑΚΕΣ ΜΕ ΤΙΣ ΕΚΤΙΜΗΣΕΙΣ ΤΗΣ ΟΣΕΟΚ**

**ΠΙΝΑΚΑΣ 4.1**  
**ΑΝΑΓΚΕΣ ΣΕ ΑΤΟΜΑ ΓΙΑ ΠΑΡΑΔΟΣΙΑΚΕΣ ΕΙΔΙΚΟΤΗΤΕΣ**  
**(ΕΚΤΙΜΗΣΕΙΣ ΟΣΕΟΚ)**

Ειδικότητες	Αρ. Ατόμων					
	Λευκ.	Λεμ.	Λαρν.	Αμμ.	Πάφος	ΣΥΝ.
Οικοδόμοι	120	80	45	45	50	340

**ΠΙΝΑΚΑΣ 4.2**  
**ΑΝΑΓΚΕΣ ΣΕ ΑΤΟΜΑ ΓΙΑ ΝΕΕΣ ΕΙΔΙΚΟΤΗΤΕΣ ΠΟΥ**  
**ΠΡΟΩΘΗΘΗΚΑΝ Ή ΠΡΟΩΘΟΥΝΤΑΙ ΑΠΟ ΤΗΝ ΑνΑΔ**  
**(ΕΚΤΙΜΗΣΕΙΣ ΟΣΕΟΚ)**

Ειδικότητες	Αρ. Ατόμων					
	Λευκ.	Λεμ.	Λαρν.	Αμμ.	Πάφος	ΣΥΝ.
Γραφειακό / γραμματειακό προσωπικό	30	25	20	15	15	105

**ΠΑΡΑΡΤΗΜΑ 5:**  
**ΠΙΝΑΚΕΣ ΜΕ ΤΙΣ ΕΚΤΙΜΗΣΕΙΣ ΤΗΣ ΣΕΚ**

**ΠΙΝΑΚΑΣ 5.1**  
**ΑΝΑΓΚΕΣ ΣΕ ΑΤΟΜΑ ΓΙΑ ΠΑΡΑΔΟΣΙΑΚΕΣ ΕΙΔΙΚΟΤΗΤΕΣ**  
**(ΕΚΤΙΜΗΣΕΙΣ ΣΕΚ)**

Ειδικότητες	Αρ. Ατόμων					
	Λευκ.	Λεμ.	Λαρν.	Αμμ.	Πάφος	ΣΥΝ.
Μάγειροι	10	30	10	0	15	65
Τραπεζοκόμοι	10	70	10	0	10	100
Οικοδόμοι	50	50	40	30	40	210
Υδραυλικοί	10	10	5	5	10	40
Συγκολλητές	40	20	10	20	50	140
Επιπλοποιοί / ξυλουργοί	30	30	15	10	10	95

**ΠΙΝΑΚΑΣ 5.2**  
**ΑΝΑΓΚΕΣ ΣΕ ΑΤΟΜΑ ΓΙΑ ΝΕΕΣ ΕΙΔΙΚΟΤΗΤΕΣ ΠΟΥ**  
**ΠΡΟΩΘΗΘΗΚΑΝ Ή ΠΡΟΩΘΟΥΝΤΑΙ ΑΠΟ ΤΗΝ ΑνΑΔ**  
**(ΕΚΤΙΜΗΣΕΙΣ ΣΕΚ)**

Ειδικότητες	Αρ. Ατόμων					
	Λευκ.	Λεμ.	Λαρν.	Αμμ.	Πάφος	ΣΥΝ.
Βοηθοί τεχνικοί πληροφορικής	100	75	50	25	25	275
Γραφειακό / γραμματειακό προσωπικό	300	300	200	50	50	900
Εφαρμοστές επίπλων και ξυλουργικών	20	20	10	10	10	70
Σιδεράδες οικοδομών	100	100	60	60	80	400
Ηλεκτρολόγοι κτηρίων	10	10	10	20	30	80
Βαφείς αυτοκινήτων	50	10	5	5	10	80
Ισιωτές αυτοκινήτων	50	10	5	5	20	90
Κατασκευαστές αλουμινίων	30	10	5	5	30	80
Εγκαταστάτες και συντηρητές ανελκυστήρων	10	10	5	5	10	40
Τεχνικοί εγκατάστασης και συντήρησης συσκευών ψύξης και κλιματισμού	10	10	5	10	10	45
Λουστραδόροι επίπλων	15	15	5	5	10	50

**ΠΙΝΑΚΑΣ 5.3**  
**ΑΝΑΓΚΕΣ ΣΕ ΑΤΟΜΑ ΓΙΑ ΆΛΛΕΣ ΕΙΔΙΚΟΤΗΤΕΣ**  
**(ΕΚΤΙΜΗΣΕΙΣ ΣΕΚ)**

Ειδικότητες	Αρ. Ατόμων					
	Λευκ.	Λεμ.	Λαρν.	Αμμ.	Πάφος	ΣΥΝ.
Σχεδιαστές	50	30	10	0	0	90
Ιδιαίτερες γραμματείες	150	100	50	20	30	350
Γραφείς ταξιδιωτικών γραφείων, εκδόσεως εισιτηρίων και αεροδρομίου	0	0	300	0	100	400
Νομικοί και ασφαλιστικοί γραφείς	50	25	0	0	10	85
Γραφείς λογιστηρίου	150	100	50	25	25	350
Ταμίες λογιστηρίου και καταστημάτων	100	75	50	25	25	275
Αποθηκάριοι και γραφείς μεταφορών και παραγωγής	150	100	50	50	25	375
Φροντιστές σε γηροκομεία και κοινωνικά ιδρύματα	100	100	50	50	25	325
Πωλητές λιανικού εμπορίου	150	100	50	25	25	350
Περιοδεύοντες πωλητές	75	25	0	0	0	100
Καλουσιγίδες	100	100	70	50	80	400
Ελαιοχρωματιστές κτηρίων	22	20	10	10	20	82
Συγκολλητές υψηλής πίεσης	5	5	0	0	0	10
Εφαρμοστές μετάλλων	5	0	0	0	0	5
Ηλεκτρονικοί αυτοκινήτων	10	5	3	2	5	25
Εφαρμοστές ανεμοθωράκων αυτοκινήτων	2	4	5	0	2	13
Τυπογράφοι, στοιχειοθέτες και εκτυπωτές	10	10	0	0	0	20
Χειριστές γερανών	10	10	5	5	5	35





**ΠΑΡΑΡΤΗΜΑ 6:**  
**ΠΙΝΑΚΕΣ ΜΕ ΤΙΣ ΕΚΤΙΜΗΣΕΙΣ ΤΗΣ ΠΕΟ**

**ΠΙΝΑΚΑΣ 6.1**  
**ΑΝΑΓΚΕΣ ΣΕ ΑΤΟΜΑ ΓΙΑ ΠΑΡΑΔΟΣΙΑΚΕΣ ΕΙΔΙΚΟΤΗΤΕΣ**  
**(ΕΚΤΙΜΗΣΕΙΣ ΠΕΟ)**

Ειδικότητες	Αρ. Ατόμων					
	Λευκ.	Λεμ.	Λαρν.	Αμμ.	Πάφος	ΣΥΝ.
Μάγειροι	20	15	10	20	30	95
Τραπεζοκόμοι	30	20	20	30	30	130
Οικοδόμοι	50	40	30	30	40	190
Υδραυλικοί	10	7	0	0	0	17
Συγκολλητές	7	5	0	0	0	12
Επιπλοποιοί / ξυλουργοί	20	20	10	10	15	75

**ΠΙΝΑΚΑΣ 6.2**  
**ΑΝΑΓΚΕΣ ΣΕ ΑΤΟΜΑ ΓΙΑ ΝΕΕΣ ΕΙΔΙΚΟΤΗΤΕΣ ΠΟΥ**  
**ΠΡΟΩΘΗΘΗΚΑΝ Ή ΠΡΟΩΘΟΥΝΤΑΙ ΑΠΟ ΤΗΝ ΑνΑΔ**  
**(ΕΚΤΙΜΗΣΕΙΣ ΠΕΟ)**

Ειδικότητες	Αρ. Ατόμων					
	Λευκ.	Λεμ.	Λαρν.	Αμμ.	Πάφος	ΣΥΝ.
Βοηθοί τεχνικοί πληροφορικής	50	30	20	15	20	135
Γραφειακό / γραμματειακό προσωπικό	200	150	60	40	60	510
Επιτηρήτριες ορόφων ξενοδοχείων	0	8	0	4	3	15
Εφαρμοστές επίπλων και ξυλουργικών	10	10	10	10	15	55
Ηλεκτρολόγοι κτηρίων	7	7	0	0	0	14
Βαφείς αυτοκινήτων	3	3	0	0	0	6
Ισιωτές αυτοκινήτων	3	3	0	0	0	6
Κατασκευαστές αλουμινίων	7	5	0	0	0	12
Εγκαταστάτες και συντηρητές ανελκυστήρων	5	5	0	0	0	10
Τεχνικοί εγκατάστασης και συντήρησης συσκευών ψύξης και κλιματισμού	5	5	0	0	0	10
Λουστραδόροι επίπλων	20	15	5	5	5	50
Σκαλιστές επίπλων	15	10	5	5	5	40

**ΠΙΝΑΚΑΣ 6.3**  
**ΑΝΑΓΚΕΣ ΣΕ ΑΤΟΜΑ ΓΙΑ ΆΛΛΕΣ ΕΙΔΙΚΟΤΗΤΕΣ**  
**(ΕΚΤΙΜΗΣΕΙΣ ΠΕΟ)**

Ειδικότητες	Αρ. Ατόμων					
	Λευκ.	Λεμ.	Λαρν.	Αμμ.	Πάφος	ΣΥΝ.
Σχεδιαστές	50	40	30	25	30	175
Γραφίστες	50	40	30	25	30	175
Ιδιαίτερες γραμματείς	150	150	60	40	60	460
Γραφείς ταξιδιωτικών γραφείων, εκδόσεως εισιτηρίων και αεροδρομίου	20	20	20	10	20	90
Νομικοί και ασφαλιστικοί γραφείς	30	30	25	15	25	125
Γραφείς λογιστηρίων	150	150	60	40	60	460
Φροντιστές σε γηροκομεία και κοινωνικά ιδρύματα	130	130	80	40	80	460
Συνοδοί παιδιών με ειδικές ανάγκες	100	80	50	20	50	300
Σχολικοί βοηθοί δημοσίων νηπιαγωγείων	100	80	50	20	50	300
Πωλητές λιανικού εμπορίου	80	30	20	20	20	170
Υπάλληλοι υποδοχής και παροχής πληροφοριών	6	10	0	10	20	46
Λειτουργοί διασκέδασης ξενοδοχείων	0	2	6	5	10	23
Μπάρμαν ξενοδοχείων	4	6	20	8	10	48
Καμαριέρες ξενοδοχείων	10	30	0	30	0	70
Αρτοποιοί	40	12	10	10	2	74
Ζαχαροπλάστες	4	6	0	3	5	18
Τεμαχιστές κρεάτων / κρεοπώλες	0	2	0	0	0	2
Κομμώτριες και κουρείς	60	40	20	10	20	150
Καλουσιήδες	50	40	30	30	50	200
Ελαιοχρωματιστές κτηρίων	20	20	10	10	20	80
Συγκολλητές υψηλής πίεσης	7	5	0	0	0	12
Εφαρμοστές μετάλλων	5	5	0	0	0	10
Ηλεκτρονικοί αυτοκινήτων	5	5	0	0	0	10



**ΠΑΡΑΡΤΗΜΑ 7:**  
**ΠΙΝΑΚΕΣ ΜΕ ΤΙΣ ΕΚΤΙΜΗΣΕΙΣ ΤΗΣ ΔΕΟΚ**

**ΠΙΝΑΚΑΣ 7.1**  
**ΑΝΑΓΚΕΣ ΣΕ ΑΤΟΜΑ ΓΙΑ ΠΑΡΑΔΟΣΙΑΚΕΣ ΕΙΔΙΚΟΤΗΤΕΣ**  
**(ΕΚΤΙΜΗΣΕΙΣ ΔΕΟΚ)**

Ειδικότητες	Αρ. Ατόμων					
	Λευκ.	Λεμ.	Λαρν.	Αμμ.	Πάφος	ΣΥΝ.
Μάγειροι	10	25	5	5	20	65
Τραπεζοκόμοι	5	25	10	5	20	65
Οικοδόμοι	7	5	3	0	3	18
Υδραυλικοί	5	3	3	0	3	14
Συγκολλητές	5	3	2	0	3	13
Επιπλοποιοί / ξυλουργοί	6	4	2	0	2	14

**ΠΙΝΑΚΑΣ 7.2**  
**ΑΝΑΓΚΕΣ ΣΕ ΑΤΟΜΑ ΓΙΑ ΝΕΕΣ ΕΙΔΙΚΟΤΗΤΕΣ ΠΟΥ**  
**ΠΡΟΩΘΗΘΗΚΑΝ Ή ΠΡΟΩΘΟΥΝΤΑΙ ΑΠΟ ΤΗΝ ΑνΑΔ**  
**(ΕΚΤΙΜΗΣΕΙΣ ΔΕΟΚ)**

Ειδικότητες	Αρ. Ατόμων					
	Λευκ.	Λεμ.	Λαρν.	Αμμ.	Πάφος	ΣΥΝ.
Βοηθοί τεχνικοί πληροφορικής	10	5	3	2	5	25
Γραφειακό / γραμματειακό προσωπικό	10	5	5	3	5	28
Επιτηρήτριες ορόφων ξενοδοχείων	0	15	0	0	15	30
Συντηρητές ηλεκτρομηχανολογικών εγκαταστάσεων ξενοδοχείων	3	10	3	2	10	28
Ηλεκτρολόγοι κτηρίων	5	3	2	0	3	13
Βαφείς αυτοκινήτων	10	5	5	5	5	30
Ισιωτές αυτοκινήτων	10	5	5	5	5	30

Ειδικότητες	Αρ. Ατόμων					
	Λευκ.	Λεμ.	Λαρν.	Αμμ.	Πάφος	ΣΥΝ.
Κατασκευαστές αλουμινίων	10	5	3	2	5	25
Εγκαταστάτες και συντηρητές ανελκυστήρων	10	10	5	0	5	30
Τεχνικοί εγκατάστασης και συντήρησης συσκευών ψύξης και κλιματισμού	5	3	2	1	3	14
Λουστραδόροι επίπλων	4	3	2	0	2	11
Σκαλιστές επίπλων	6	4	2	0	4	16

**ΠΙΝΑΚΑΣ 7.3**  
**ΑΝΑΓΚΕΣ ΣΕ ΑΤΟΜΑ ΓΙΑ ΑΛΛΕΣ ΕΙΔΙΚΟΤΗΤΕΣ**  
**(ΕΚΤΙΜΗΣΕΙΣ ΔΕΟΚ)**

Ειδικότητες	Αρ. Ατόμων					
	Λευκ.	Λεμ.	Λαρν.	Αμμ.	Πάφος	ΣΥΝ.
Ιδιαίτερες γραμματείς	15	10	5	5	15	50
Γραφείς ταξιδιωτικών γραφείων, εκδόσεως εισιτηρίων και αεροδρομίου	0	0	10	0	10	20
Γραφείς λογιστηρίου	15	10	10	5	10	50
Ταμίες λογιστηρίου και καταστημάτων	10	5	0	0	5	20
Φροντιστές σε γηροκομεία και κοινωνικά ιδρύματα	10	10	5	5	5	35
Συνοδοί παιδιών με ειδικές ανάγκες	10	10	5	5	5	35
Σχολικοί βοηθοί δημοσίων νηπιαγωγείων	5	5	3	3	5	21
Υπάλληλοι υπηρεσιών και παροχής πληροφοριών	25	25	10	0	20	80
Λειτουργοί διασκέδασης ξενοδοχείων	0	15	0	0	15	30
Μπάρμαν ξενοδοχείων	0	20	5	5	20	50
Αρτοποιοί	20	10	10	5	10	55
Ζαχαροπλάστες	10	20	5	0	15	50
Τεμαχιστές κρεάτων / κρεοπώλες	10	5	10	0	5	30





**ΠΑΡΑΡΤΗΜΑ 8:**  
**ΠΙΝΑΚΕΣ ΜΕ ΤΙΣ ΕΚΤΙΜΗΣΕΙΣ**  
**ΤΩΝ ΕΠΑΡΧΙΑΚΩΝ ΓΡΑΦΕΙΩΝ ΕΡΓΑΣΙΑΣ**

**ΠΙΝΑΚΑΣ 8.1**  
**ΑΝΑΓΚΕΣ ΣΕ ΑΤΟΜΑ ΓΙΑ ΠΑΡΑΔΟΣΙΑΚΕΣ ΕΙΔΙΚΟΤΗΤΕΣ**  
**(ΕΚΤΙΜΗΣΕΙΣ ΕΠΑΡΧΙΑΚΩΝ ΓΡΑΦΕΙΩΝ ΕΡΓΑΣΙΑΣ)**

Ειδικότητες	Αρ. Ατόμων					
	Λευκ.	Λεμ.	Λαρν.	Αμμ.	Πάφος	ΣΥΝ.
Μάγειροι	10 <sup>(1)</sup>	0	0	70	0	80
Τραπεζοκόμοι	0	0	30	60	0	90
Οικοδόμοι	0	0	15	0	15 <sup>(2)</sup>	30
Υδραυλικοί	15	0	10	0	0	25
Συγκολλητές	15	0	10	0	0	25
	0	10 <sup>(3)</sup>	0	0	0	10
	0	10 <sup>(4)</sup>	0	0	0	10
Επιπλοποιοί / ξυλουργοί	10	0	15	0	15	40

(1) Εξειδικευμένες κουζίνες (Κινέζικη, Γιαπωνέζικη, Ινδική, Μεξικάνικη)

(2) Κτίσιμο πέτρας

(3) Οξυγονοκολλήσεις

(4) Συγκολλήσεις Stainless Steel (Μέθοδος TIG - Συγκολλήσεις με Αργό)

**ΠΙΝΑΚΑΣ 8.2**  
**ΑΝΑΓΚΕΣ ΣΕ ΑΤΟΜΑ ΓΙΑ ΝΕΕΣ ΕΙΔΙΚΟΤΗΤΕΣ**  
**ΠΟΥ ΠΡΟΩΘΗΘΗΚΑΝ Ή ΠΡΟΩΘΟΥΝΤΑΙ ΑΠΟ ΤΗΝ ΑνΑΔ**  
**(ΕΚΤΙΜΗΣΕΙΣ ΕΠΑΡΧΙΑΚΩΝ ΓΡΑΦΕΙΩΝ ΕΡΓΑΣΙΑΣ)**

Ειδικότητες	Αρ. Ατόμων					
	Λευκ.	Λεμ.	Λαρν.	Αμμ.	Πάφος	ΣΥΝ.
Βοηθοί τεχνικοί πληροφορικής	0	20	15	0	0	35
Γραφειακό / γραμματειακό προσωπικό	0	0	80	10	0	90
Εφαρμοστές επίπλων και ξυλουργικών	0	0	15	0	0	15
Συντηρητές ηλεκτρομηχανολογικών εγκαταστάσεων ξενοδοχείων	0	0	0	5	0	5
Σιδεράδες οικοδομών	10	0	0	0	0	10

Ειδικότητες	Αρ. Ατόμων					
	Λευκ.	Λεμ.	Λαρν.	Αμμ.	Πάφος	ΣΥΝ.
Ηλεκτρολόγοι κτηρίων	10	0	10	0	0	20
Βαφείς αυτοκινήτων	10	0	0	0	0	10
Ισιωτές αυτοκινήτων	10	10	0	0	15	35
Κατασκευαστές αλουμινίων	15	10	0	0	15	40
Εγκαταστάτες και συντηρητές ανελκυστήρων	10	0	0	0	0	10
Τεχνικοί εγκατάστασης και συντήρησης συσκευών ψύξης και κλιματισμού	10	10	15	0	15	50
Λουστραδόροι επίπλων	10	0	10	0	15	35
Σκαλιστές επίπλων	10	20	0	0	0	30

**ΠΙΝΑΚΑΣ 8.3**  
**ΑΝΑΓΚΕΣ ΣΕ ΑΤΟΜΑ ΓΙΑ ΑΛΛΕΣ ΕΙΔΙΚΟΤΗΤΕΣ**  
**(ΕΚΤΙΜΗΣΕΙΣ ΕΠΑΡΧΙΑΚΩΝ ΓΡΑΦΕΙΩΝ ΕΡΓΑΣΙΑΣ)**

Ειδικότητες	Αρ. Ατόμων					
	Λευκ.	Λεμ.	Λαρν.	Αμμ.	Πάφος	ΣΥΝ.
Σχεδιαστές	0	10	0	0	0	10
Γραφίστες	0	10	10	0	0	20
Ιδιαίτερες γραμματείες	10	0	50	0	0	60
Νομικοί και ασφαλιστικοί γραφείς	0	0	30	0	0	30
Γραφείς λογιστηρίου	0	0	100	5	0	105
Αποθηκάριοι και γραφείς μεταφορών και παραγωγής	0	0	25	0	0	25
Φροντιστές σε γηροκομεία και κοινωνικά ιδρύματα	20	80	30	0	0	130
Πωλητές λιανικού εμπορίου	0	0	25	15	0	40
Περιοδεύοντες πωλητές	0	0	20	10	0	30

Ειδικότητες	Αρ. Ατόμων					
	Λευκ.	Λεμ.	Λαγν.	Αμμ.	Πάφος	ΣΥΝ.
Υπάλληλοι υποδοχής και παροχής πληροφοριών	0	0	10	15	0	25
Λειτουργοί διασκέδασης ξενοδοχείων	10	10	0	15	0	35
Μπάρμαν ξενοδοχείων	0	0	0	20	0	20
Αρτοποιοί	20	100	40	15	15	190
Ζαχαροπλάστες	0	0	0	5	0	5
Τεμαχιστές κρεάτων / κρεοπώλες	15	30	25	10	15	95
Συγκολλητές υψηλής πίεσης	15	20	0	0	0	35
Εφαρμοστές μετάλλων	15	0	0	0	0	15
Μηχανικοί αυτοκινήτων	0	10 <sup>(4)</sup>	0	0	15 <sup>(5)</sup>	25
Τεχνικοί οικιακών συσκευών	0	0	10	0	0	10
Τυπογράφοι, στοιχειοθέτες και εκτυπωτές	0	0	10	0	0	10

<sup>(4)</sup> Μεγάλα αυτοκίνητα

<sup>(5)</sup> Μικρά αυτοκίνητα

**ΠΑΡΑΡΤΗΜΑ 9:**

**ΠΙΝΑΚΕΣ ΜΕ ΣΤΟΙΧΕΙΑ ΔΙΑΦΟΡΩΝ  
ΠΑΡΑΓΟΝΤΩΝ ΣΕ ΣΧΕΣΗ ΜΕ ΤΗΝ ΕΦΑΡΜΟΓΗ  
ΠΕ ΠΡΟΓΡΑΜΜΑΤΩΝ ΑΡΧΙΚΗΣ ΚΑΤΑΡΤΙΣΗΣ**

**ΠΙΝΑΚΑΣ 9.1**  
**ΠΡΟΒΛΕΨΕΙΣ ΑΠΑΣΧΟΛΗΣΗΣ ΓΙΑ ΤΟ 2010**  
**ΚΑΤΑ ΕΠΑΓΓΕΛΜΑΤΙΚΗ ΚΑΤΗΓΟΡΙΑ**

Ειδικότητες	Προβλέψεις απασχόλησης		Αριθμητική μεταβολή (2010-2009)	Ποσοστιαία μεταβολή (%)
	2009	2010		
Διευθυντές	16.680	17.352	+672	+4,0%
Πτυχιούχοι	57.374	58.957	+1.583	+2,8%
Τεχνικοί βοηθοί και ειδικοί γραφείς	48.561	49.637	+1.076	+2,2%
Γραφείς, δακτυλογράφοι και ταμίες	51.791	52.756	+965	+1,9%
Υπάλληλοι υπηρεσιών και πωλητές	62.414	62.604	+190	+0,3%
Γεωργοί, κτηνοτρόφοι και ψαράδες	11.556	11.493	-63	-0,5%
Τεχνίτες	52.859	52.752	-107	-0,2%
Χειριστές μηχανών και συναρμολογητές	20.263	19.934	-329	-1,6%
Ανειδίκευτοι εργάτες	57.659	58.542	+883	+1,5%
Στρατιωτικοί	4.973	5.042	+69	+1,4%
<b>ΣΥΝΟΛΟ</b>	<b>384.130</b>	<b>389.069</b>	<b>+4.939</b>	<b>+1,3%</b>

**ΠΙΝΑΚΑΣ 9.2**  
**ΠΡΟΒΛΕΨΕΙΣ ΑΠΑΣΧΟΛΗΣΗΣ ΓΙΑ ΤΟ 2010**  
**ΓΙΑ ΤΑ 40 ΕΠΙΛΕΓΜΕΝΑ ΕΠΑΓΓΕΛΜΑΤΑ**

Ειδικότητες	Προβλέψεις απασχόλησης		Αριθμητική μεταβολή (2010-2009)	Ποσοστιαία μεταβολή (%)
	2009	2010		
Σχεδιαστές	1.313	1.352	+39	+3,0%
Παραγγελιοδόχοι, περιοδεύοντες πωλητές, πωλητές - τεχνικοί και σύμβουλοι τεχνικών υπηρεσιών	7.002	7.155	+153	+2,2%
Νομικοί και ασφαλιστικοί γραφείς	1.259	1.286	+27	+2,1%
Γραφίστες	1.801	1.840	+39	+2,2%
Εκφωνητές, παρουσιαστές εκδηλώσεων και ντισκ τζόκεϊ	162	166	+4	+2,5%
Δακτυλογράφοι και άλλοι χειριστές ηλεκτρολογίου	2.652	2.699	+47	+1,8%
Ιδιαίτερες γραμματείες	1.946	1.981	+35	+1,8%
Γραφείς λογιστηρίου	5.949	6.056	+107	+1,8%
Αποθηκάριοι και γραφείς μεταφορών και παραγωγής	3.986	4.057	+71	+1,8%
Ταμίες λογιστηρίου και καταστημάτων	5.354	5.465	+111	+2,1%
Γραφείς ταξιδιωτικών γραφείων, εκδόσεως εισιτηρίων και αεροδρομίου	1.698	1.734	+36	+2,1%
Υπάλληλοι υποδοχής και παροχής πληροφοριών	2.240	2.287	+47	+2,1%
Τηλεφωνητές τηλεφωνικών κέντρων	786	803	+17	+2,2%
Οικονόμοι, ελεγκτές τροφίμων και ποτών και άλλοι επόπτες προσωπικού παροχής υπηρεσιών	1.159	1.148	-11	-0,9%
Μάγειροι	6.251	6.191	-60	-1,0%
Σερβιτόροι και μπάρμαν	8.328	8.247	-81	-1,0%

...Συνεχίζεται



**ΠΙΝΑΚΑΣ 9.2 (συνέχεια)**  
**ΠΡΟΒΛΕΨΕΙΣ ΑΠΑΣΧΟΛΗΣΗΣ ΓΙΑ ΤΟ 2010**  
**ΓΙΑ ΤΑ 40 ΕΠΙΛΕΓΜΕΝΑ ΕΠΑΓΓΕΛΜΑΤΑ**

Ειδικότητες	Προβλέψεις απασχόλησης		Αριθμητική μεταβολή (2010-2009)	Ποσοστιαία μεταβολή (%)
	2009	2010		
Βρεφοκόμοι και άλλοι φροντιστές παιδιών	1.120	1.108	-12	-1,1%
Φροντιστές σε ιδρύματα, βοηθοί ιατρείου, προσωπικοί υπηρέτες σε σπίτια και άλλοι υπάλληλοι παροχής προσωπικής φροντίδας	1.178	1.167	-11	-0,9%
Κομμώτριες, κουρείς, αισθητικοί και μανικιουρίστριες	4.570	4.526	-44	-1,0%
Πωλητές και διαφημιστές εμπορευμάτων	32.128	32.611	+483	+1,5%
Οικοδόμοι	12.111	12.117	+6	0,0%
Καλουσιήδες	2.721	2.723	+2	+0,1%
Πελεκάνοι και ξυλουργοί	2.953	2.955	+2	+0,1%
Τεχνίτες στο στήσιμο σκελετού οικοδομών και άλλοι εργάτες οικοδομών	1.190	1.191	+1	+0,1%
Τοποθετητές τζαμιών	33	33	0	0,0%
Υδραυλικοί και εγκαταστάτες σωληνώσεων	2.990	2.993	+3	+0,1%
Ηλεκτρολόγοι κτηρίων	2.650	2.651	+1	0,0%
Ελαιοχρωματιστές κτηρίων, αυτοκινήτων και μετάλλων και τοποθετητές χαρτιού	3.174	3.176	+2	+0,1%
Συγκολλητές και κόπτες μετάλλου	1.903	1.889	-14	-0,7%
Κατασκευαστές, εγκαταστάτες και επιδιορθωτές ειδών από φύλλα μετάλλου	1.767	1.753	-14	-0,8%
Μηχανικοί και εφαρμοστές μηχανών αυτοκινήτων και μοτοσικλετών	3.439	3.414	-25	-0,7%
Ηλεκτρολόγοι, εφαρμοστές και επιδιορθωτές ηλεκτρικών μηχανών και συσκευών	2.174	2.158	-16	-0,7%

...Συνεχίζεται

**ΠΙΝΑΚΑΣ 9.2 (συνέχεια)**  
**ΠΡΟΒΛΕΨΕΙΣ ΑΠΑΣΧΟΛΗΣΗΣ ΓΙΑ ΤΟ 2010**  
**ΓΙΑ ΤΑ 40 ΕΠΙΛΕΓΜΕΝΑ ΕΠΑΓΓΕΛΜΑΤΑ**

Ειδικότητες	Προβλέψεις απασχόλησης		Αριθμητική μεταβολή (2010-2009)	Ποσοστιαία μεταβολή (%)
	2009	2010		
Εφαρμοστές και επιδιορθωτές ηλεκτρονικού εξοπλισμού και συσκευών	1.311	1.301	-10	-0,8%
Τυπογράφοι, στοιχειοθέτες και εκτυπωτές	804	786	-18	-2,2%
Κρεοπώλες, αλλαντοποιοί, συντηρητές και τεμαχιστές κρέατος και ψαριών	960	965	+5	+0,5%
Αρτοποιοί, ζαχαροπλάστες και παρασκευαστές ζαχαρωτών	1.759	1.766	+7	+0,4%
Επιπλοποιοί, λουστραδόροι και σκαλιστές επίπλων	1.716	1.724	+8	+0,5%
Οδηγοί οχημάτων	13.347	13.308	-39	-0,3%
Χειριστές γεωργικών και χωματουργικών μηχανημάτων, γερανών και αναβατορίων	2.132	2.126	-6	-0,3%
Καθαριστές σε γραφεία, ξενοδοχεία και εργοστάσια, καμαριέρες ξενοδοχείων και βοηθοί κουζίνας	16.309	16.687	+378	+2,3%

**ΠΙΝΑΚΑΣ 9.3**  
**ΠΡΟΒΛΕΨΕΙΣ ΑΠΟΧΩΡΗΣΕΩΝ ΚΑΤΑ ΤΟ 2010**  
**ΓΙΑ ΤΑ 40 ΕΠΙΛΕΓΜΕΝΑ ΕΠΑΓΓΕΛΜΑΤΑ**

Ειδικότητες	Αριθμός αποχωρήσεων για το 2010	Ρυθμός αποχωρήσεων για το 2010
Σχεδιαστές	19	1,4%
Παραγγελιοδόχοι, περιοδεύοντες πωλητές, πωλητές - τεχνικοί και σύμβουλοι τεχνικών υπηρεσιών	98	1,4%
Νομικοί και ασφαλιστικοί γραφείς	18	1,4%
Γραφίστες	25	1,4%
Εκφωνητές, παρουσιαστές εκδηλώσεων και ντισκ τζόκεϊ	2	1,2%
Δακτυλογράφοι και άλλοι χειριστές πληκτρολογίου	56	2,1%
Ιδιαίτερες γραμματείες	41	2,1%
Γραφείς λογιστηρίου	125	2,1%
Αποθηκάριοι και γραφείς μεταφορών και παραγωγής	84	2,1%
Ταμίες λογιστηρίου και καταστημάτων	113	2,1%
Γραφείς ταξιδιωτικών γραφείων, εκδόσεως εισιτηρίων και αεροδρομίου	36	2,1%
Υπάλληλοι υποδοχής και παροχής πληροφοριών	47	2,1%
Τηλεφωνητές τηλεφωνικών κέντρων	17	2,1%
Οικονόμοι, ελεγκτές τροφίμων και ποτών και άλλοι επόπτες προσωπικού παροχής υπηρεσιών	37	3,2%
Μάγειροι	200	3,2%
Σερβιτόροι και μπάρμαν	267	3,2%
Βρεφοκόμοι και άλλοι φροντιστές παιδιών	36	3,2%

...Συνεχίζεται

**ΠΙΝΑΚΑΣ 9.3 (συνέχεια)**  
**ΠΡΟΒΛΕΨΕΙΣ ΑΠΟΧΩΡΗΣΕΩΝ ΚΑΤΑ ΤΟ 2010**  
**ΓΙΑ ΤΑ 40 ΕΠΙΛΕΓΜΕΝΑ ΕΠΑΓΓΕΛΜΑΤΑ**

Ειδικότητες	Αριθμός αποχωρήσεων για το 2010	Ρυθμός αποχωρήσεων για το 2010
Φροντιστές σε ιδρύματα, βοηθοί ιατρού, προσωπικοί υπηρέτες σε σπίτια και άλλοι υπάλληλοι παροχής προσωπικής φροντίδας	38	3,3%
Κομμώτριες, κουρείς, αισθητικοί και μανικουρίστριες	146	3,2%
Πωλητές και διαφημιστές εμπορευμάτων	1.053	3,2%
Οικοδόμοι	196	1,6%
Καλουψηίδες	44	1,6%
Πελεκάνοι και ξυλουργοί	48	1,6%
Τεχνίτες στο στήσιμο σκελετού οικοδομών και άλλοι εργάτες οικοδομών	19	1,6%
Τοποθετητές τζαμιών	1	3,0%
Υδραυλικοί και εγκαταστάτες σωληνώσεων	48	1,6%
Ηλεκτρολόγοι κτηρίων	43	1,6%
Ελαιοχρωματιστές κτηρίων, αυτοκινήτων και μετάλλων και τοποθετητές χαρτιού	51	1,6%
Συγκολλητές και κόπτες μετάλλου	31	1,6%
Κατασκευαστές, εγκαταστάτες και επιδιορθωτές ειδών από φύλλα μετάλλου	28	1,6%
Μηχανικοί και εφαρμοστές μηχανών αυτοκινήτων και μοτοσικλετών	55	1,6%
Ηλεκτρολόγοι, εφαρμοστές και επιδιορθωτές ηλεκτρικών μηχανών και συσκευών	35	1,6%
Εφαρμοστές και επιδιορθωτές ηλεκτρονικού εξοπλισμού και συσκευών	21	1,6%
Τυπογράφοι, στοιχειοθέτες και εκτυπωτές	13	1,7%

...Συνεχίζεται

**ΠΙΝΑΚΑΣ 9.3 (συνέχεια)**  
**ΠΡΟΒΛΕΨΕΙΣ ΑΠΟΧΩΡΗΣΕΩΝ ΚΑΤΑ ΤΟ 2010**  
**ΓΙΑ ΤΑ 40 ΕΠΙΛΕΓΜΕΝΑ ΕΠΑΓΓΕΛΜΑΤΑ**

Ειδικότητες	Αριθμός αποχωρήσεων για το 2010	Ρυθμός αποχωρήσεων για το 2010
Κρεοπώλες, αλλαντοποιοί, συντηρητές και τεμαχιστές κρέατος και ψαριών	15	1,6%
Αρτοποιοί, ζαχαροπλάστες και παρασκευαστές ζαχαρωτών	29	1,6%
Επιπλοποιοί, λουστραδόροι και σκαλιστές επίπλων	28	1,6%
Οδηγοί οχημάτων	319	2,4%
Χειριστές γεωργικών και χωματουργικών μηχανημάτων, γερανών και αναβατορίων	51	2,4%
Καθαριστές σε γραφεία, ξενοδοχεία και εργοστάσια, καμαριέρες ξενοδοχείων και βοηθοί κουζίνας	468	2,8%

**ΠΙΝΑΚΑΣ 9.4**  
**ΜΕΤΑΒΟΛΗ ΑΠΑΣΧΟΛΗΣΗΣ ΚΑΙ ΑΠΟΧΩΡΗΣΕΙΣ ΚΑΤΑ**  
**ΤΟ 2010 ΓΙΑ ΤΑ 40 ΕΠΙΛΕΓΜΕΝΑ ΕΠΑΓΓΕΛΜΑΤΑ**

Ειδικότητες	Αριθμητική μεταβολή απασχόλησης (2010-2009)	Αριθμός αποχωρήσεων 2010	Σύνολο
Σχεδιαστές	+39	+19	+58
Παραγγελιοδόχοι, περιοδεύοντες πωλητές, πωλητές - τεχνικοί και σύμβουλοι τεχνικών υπηρεσιών	+153	+98	+251
Νομικοί και ασφαλιστικοί γραφείς	+27	+18	+45
Γραφίστες	+39	+25	+64
Εκφωνητές, παρουσιαστές εκδηλώσεων και ντισκ τζόκεϊ	+4	+2	+6
Δακτυλογράφοι και άλλοι χειριστές ηλεκτρολογίου	+47	+56	+103
Ιδιαίτερες γραμματείες	+35	+41	+76
Γραφείς λογιστηρίου	+107	+125	+232
Αποθηκάριοι και γραφείς μεταφορών και παραγωγής	+71	+84	+155
Ταμίες λογιστηρίου και καταστημάτων	+111	+113	+224
Γραφείς ταξιδιωτικών γραφείων, εκδόσεως εισιτηρίων και αεροδρομίου	+36	+36	+72
Υπάλληλοι υποδοχής και παροχής πληροφοριών	+47	+47	+94
Τηλεφωνητές τηλεφωνικών κέντρων	+17	+17	+34
Οικονόμοι, ελεγκτές τροφίμων και ποτών και άλλοι επόπτες προσωπικού παροχής υπηρεσιών	-11	+37	+26
Μάγειροι	-60	+200	+140
Σερβιτόροι και μπάρμαν	-81	+267	+186
Βρεφοκόμοι και άλλοι φροντιστές παιδιών	-12	+36	+24

...Συνεχίζεται

**ΠΙΝΑΚΑΣ 9.4 (συνέχεια)**  
**ΜΕΤΑΒΟΛΗ ΑΠΑΣΧΟΛΗΣΗΣ ΚΑΙ ΑΠΟΧΩΡΗΣΕΙΣ ΚΑΤΑ**  
**ΤΟ 2010 ΓΙΑ ΤΑ 40 ΕΠΙΛΕΓΜΕΝΑ ΕΠΑΓΓΕΛΜΑΤΑ**

Ειδικότητες	Αριθμητική μεταβολή απασχόλησης (2010-2009)	Αριθμός αποχωρήσεων 2010	Σύνολο
Φροντιστές σε ιδρύματα, βοηθοί ιατρείου, προσωπικοί υπηρέτες σε σπίτια και άλλοι υπάλληλοι παροχής προσωπικής φροντίδας	-11	+38	+27
Κομμώτριες, κουρείς, αισθητικοί και μανικουρίστριες	-44	+146	+102
Πωλητές και διαφημιστές εμπορευμάτων	+483	+1.053	+1.536
Οικοδόμοι	+6	+196	+202
Καλουσιήδες	+2	+44	+46
Πελεκάνοι και ξυλουργοί	+2	+48	+50
Τεχνίτες στο στήσιμο σκελετού οικοδομών και άλλοι εργάτες οικοδομών	+1	+19	+20
Τοποθετητές τζαμιών	0	+1	+1
Υδραυλικοί και εγκαταστάτες σωληνώσεων	+3	+48	+51
Ηλεκτρολόγοι κτηρίων	+1	+43	+44
Ελαιοχρωματιστές κτηρίων, αυτοκινήτων και μετάλλων και τοποθετητές χαρτιού	+2	+51	+53
Συγκολλητές και κόπτες μετάλλου	-14	+31	+17
Κατασκευαστές, εγκαταστάτες και επιδιορθωτές ειδών από φύλλα μετάλλου	-14	+28	+14
Μηχανικοί και εφαρμοστές μηχανών αυτοκινήτων και μοτοσικλετών	-25	+55	+30
Ηλεκτρολόγοι, εφαρμοστές και επιδιορθωτές ηλεκτρικών μηχανών και συσκευών	-16	+35	+19
Εφαρμοστές και επιδιορθωτές ηλεκτρονικού εξοπλισμού και συσκευών	-10	+21	+11

...Συνεχίζεται

**ΠΙΝΑΚΑΣ 9.4 (συνέχεια)**  
**ΜΕΤΑΒΟΛΗ ΑΠΑΣΧΟΛΗΣΗΣ ΚΑΙ ΑΠΟΧΩΡΗΣΕΙΣ ΚΑΤΑ**  
**ΤΟ 2010 ΓΙΑ ΤΑ 40 ΕΠΙΛΕΓΜΕΝΑ ΕΠΑΓΓΕΛΜΑΤΑ**

Ειδικότητες	Αριθμητική μεταβολή απασχόλησης (2010-2009)	Αριθμός αποχωρήσεων 2010	Σύνολο
Τυπογράφοι, στοιχειοθέτες και εκτυπωτές	-18	+13	-5
Κρεοπώλες, αλλαντοποιοί, συντηρητές και τεμαχιστές κρέατος και ψαριών	+5	+15	+20
Αρτοποιοί, ζαχαροπλάστες και παρασκευαστές ζαχαρωτών	+7	+29	+36
Επιπλοποιοί, λουστραδόροι και σκαλιστές επίπλων	+8	+28	+36
Οδηγοί οχημάτων	-39	+319	+280
Χειριστές γεωργικών και χωματουργικών μηχανημάτων, γερανών και αναβατορίων	-6	+51	+45
Καθαριστές σε γραφεία, ξενοδοχεία και εργοστάσια, καμαριέρες ξενοδοχείων και βοηθοί κουζίνας	+378	+468	+846
<b>ΣΥΝΟΛΟ</b>	<b>+1.270</b>	<b>+4.001</b>	<b>+5.271</b>



**ΠΙΝΑΚΑΣ 9.5**  
**ΠΟΣΟΣΤΙΑΙΑ ΜΕΤΑΒΟΛΗ ΑΠΑΣΧΟΛΗΣΗΣ ΚΑΙ ΡΥΘΜΟΣ ΑΠΟΧΩΡΗΣΕΩΝ**  
**ΚΑΤΑ ΤΟ 2010 ΓΙΑ ΤΑ 40 ΕΠΙΛΕΓΜΕΝΑ ΕΠΑΓΓΕΛΜΑΤΑ**

Ειδικότητες	Ποσοστιαία μεταβολή απασχόλησης 2010 (%)	Ρυθμός αποχωρήσεων 2010	Σύνολο
Σχεδιαστές	+3,0%	+1,4%	+4,4%
Παραγγελιοδόχοι, περιοδεύοντες πωλητές, πωλητές - τεχνικοί και σύμβουλοι τεχνικών υπηρεσιών	+2,2%	+1,4%	+3,6%
Νομικοί και ασφαλιστικοί γραφείς	+2,1%	+1,4%	+3,5%
Γραφίστες	+2,2%	+1,4%	+3,6%
Εκφωνητές, παρουσιαστές εκδηλώσεων και ντισκ τζόκεϊ	+2,5%	+1,2%	+3,7%
Δακτυλογράφοι και άλλοι χειριστές ηλεκτρολογίου	+1,8%	+2,1%	+3,9%
Ιδιαίτερες γραμματείες	+1,8%	+2,1%	+3,9%
Γραφείς λογιστηρίου	+1,8%	+2,1%	+3,9%
Αποθηκάριοι και γραφείς μεταφορών και παραγωγής	+1,8%	+2,1%	+3,9%
Ταμίες λογιστηρίου και καταστημάτων	+2,1%	+2,1%	+4,2%
Γραφείς ταξιδιωτικών γραφείων, εκδόσεως εισιτηρίων και αεροδρομίου	+2,1%	+2,1%	+4,2%
Υπάλληλοι υποδοχής και παροχής πληροφοριών	+2,1%	+2,1%	+4,2%
Τηλεφωνητές τηλεφωνικών κέντρων	+2,2%	+2,1%	+4,3%
Οικονόμοι, ελεγκτές τροφίμων και ποτών και άλλοι επόπτες προσωπικού παροχής υπηρεσιών	-0,9%	+3,2%	+2,3%
Μάγειροι	-1,0%	+3,2%	+2,2%
Σερβιτόροι και μπάρμαν	-1,0%	+3,2%	+2,2%
Βρεφοκόμοι και άλλοι φροντιστές παιδιών	-1,1%	+3,2%	+2,1%

...Συνεχίζεται

**ΠΙΝΑΚΑΣ 9.5 (συνέχεια)**  
**ΠΟΣΟΣΤΙΑΙΑ ΜΕΤΑΒΟΛΗ ΑΠΑΣΧΟΛΗΣΗΣ ΚΑΙ ΡΥΘΜΟΣ ΑΠΟΧΩΡΗΣΕΩΝ**  
**ΚΑΤΑ ΤΟ 2010 ΓΙΑ ΤΑ 40 ΕΠΙΛΕΓΜΕΝΑ ΕΠΑΓΓΕΛΜΑΤΑ**

Ειδικότητες	Ποσοστιαία μεταβολή απασχόλησης 2010 (%)	Ρυθμός αποχωρήσεων 2010	Σύνολο
Φροντιστές σε ιδρύματα, βοηθοί ιατρού, προσωπικοί υπηρέτες σε σπίτια και άλλοι υπάλληλοι παροχής προσωπικής φροντίδας	-0,9%	+3,3%	+2,4%
Κομμώτριες, κουρείς, αισθητικοί και μανικουρίστριες	-1,0%	+3,2%	+2,2%
Πωλητές και διαφημιστές εμπορευμάτων	+1,5%	+3,2%	+4,7%
Οικοδόμοι	0,0%	+1,6%	+1,6%
Καλουπηίδες	+0,1%	+1,6%	+1,7%
Πελεκάνοι και ξυλουργοί	+0,1%	+1,6%	+1,7%
Τεχνίτες στο στήσιμο σκελετού οικοδομών και άλλοι εργάτες οικοδομών	+0,1%	+1,6%	+1,7%
Τοποθετητές τζαμιών	0,0%	+3,0%	+3,0%
Υδραυλικοί και εγκαταστάτες σωληνώσεων	+0,1%	+1,6%	+1,7%
Ηλεκτρολόγοι κτηρίων	0,0%	+1,6%	+1,6%
Ελαιοχρωματιστές κτηρίων, αυτοκινήτων και μετάλλων και τοποθετητές χαρτιού	+0,1%	+1,6%	+1,7%
Συγκολλητές και κόπτες μετάλλου	-0,7%	+1,6%	+0,9%
Κατασκευαστές, εγκαταστάτες και επιδιορθωτές ειδών από φύλλα μετάλλου	-0,8%	+1,6%	+0,8%
Μηχανικοί και εφαρμοστές μηχανών αυτοκινήτων και μοτοσικλετών	-0,7%	+1,6%	+0,9%
Ηλεκτρολόγοι, εφαρμοστές και επιδιορθωτές ηλεκτρικών μηχανών και συσκευών	-0,7%	+1,6%	+0,9%
Εφαρμοστές και επιδιορθωτές ηλεκτρονικού εξοπλισμού και συσκευών	-0,8%	+1,6%	+0,8%

...Συνεχίζεται

**ΠΙΝΑΚΑΣ 9.5 (συνέχεια)**  
**ΠΟΣΟΣΤΙΑΙΑ ΜΕΤΑΒΟΛΗ ΑΠΑΣΧΟΛΗΣΗΣ ΚΑΙ ΡΥΘΜΟΣ ΑΠΟΧΩΡΗΣΕΩΝ**  
**ΚΑΤΑ ΤΟ 2010 ΓΙΑ ΤΑ 40 ΕΠΙΛΕΓΜΕΝΑ ΕΠΑΓΓΕΛΜΑΤΑ**

Ειδικότητες	Ποσοστιαία μεταβολή απασχόλησης 2010 (%)	Ρυθμός αποχωρήσεων 2010	Σύνολο
Τυπογράφοι, στοιχειοθέτες και εκτυπωτές	-2,2%	+1,7%	-0,5%
Κρεοπώλες, αλλαντοποιοί, συντηρητές και τεμαχιστές κρέατος και ψαριών	+0,5%	+1,6%	+2,1%
Αρτοποιοί, ζαχαροπλάστες και παρασκευαστές ζαχαρωτών	+0,4%	+1,6%	+2,0%
Επιπλοποιοί, λουστραδόροι και σκαλιστές επίπλων	+0,5%	+1,6%	+2,1%
Οδηγοί οχημάτων	-0,3%	+2,4%	+2,1%
Χειριστές γεωργικών και χωματουργικών μηχανημάτων, γερανών και αναβατορίων	-0,3%	+2,4%	+2,1%
Καθαριστές σε γραφεία, ξενοδοχεία και εργοστάσια, καμαριέρες ξενοδοχείων και βοηθοί κουζίνας	+2,3%	+2,8%	+5,1%

**ΠΙΝΑΚΑΣ 9.6**  
**ΠΡΟΒΛΕΨΕΙΣ ΓΙΑ ΤΗΝ ΚΑΤΑΣΤΑΣΗ ΤΗΣ ΑΝΕΡΓΙΑΣ**  
**ΚΑΤΑ ΕΠΑΓΓΕΛΜΑΤΙΚΗ ΚΑΤΗΓΟΡΙΑ**

<b>Επαγγελματική κατηγορία</b>	<b>2008 (Πραγματικά στοιχεία)</b>	<b>2009 (Εκτίμηση)</b>	<b>Αριθμητική μεταβολή (2009-2008)</b>	<b>Ποσοστιαία μεταβολή (%)</b>
Διευθυντές	291	380	+89	+30,6%
Πτυχιούχοι	1.202	1.513	+311	+25,9%
Τεχνικοί βοηθοί και ειδικοί γραφείς	1.048	1.422	+374	+35,7%
Γραφείς, δακτυλογράφοι και ταμίες	1.545	2.010	+465	+30,1%
Υπάλληλοι υπηρεσιών και πωλητές	2.251	2.883	+632	+28,1%
Γεωργοί, κτηνοτρόφοι και ψαράδες	34	45	+11	+32,4%
Τεχνίτες	989	1.294	+305	+30,8%
Χειριστές μηχανών και συναρμολογητές	405	531	+126	+31,1%
Ανειδίκευτοι εργάτες	2.717	3.534	+817	+30,1%
Στρατιωτικοί	46	62	+16	+34,8%
Νεοεισερχόμενοι	1.013	1.290	+277	+27,3%
<b>ΣΥΝΟΛΟ</b>	<b>11.541</b>	<b>14.964</b>	<b>+3.423</b>	<b>+29,7%</b>

**ΠΙΝΑΚΑΣ 9.7**  
**ΠΡΟΒΛΕΨΕΙΣ ΓΙΑ ΤΗΝ ΚΑΤΑΣΤΑΣΗ ΤΗΣ ΑΝΕΡΓΙΑΣ**  
**ΓΙΑ ΤΑ 40 ΕΠΙΛΕΓΜΕΝΑ ΕΠΑΓΓΕΛΜΑΤΑ**

Ειδικότητες	2008 (Πραγματικά στοιχεία)	2009 (Εκτίμηση)	Αριθμητική μεταβολή (2009-2008)	Ποσοστιαία μεταβολή (%)
Σχεδιαστές	20	26	+6	+30,0%
Παραγγελιοδόχοι, περιοδεύοντες πωλητές, πωλητές - τεχνικοί και σύμβουλοι τεχνικών υπηρεσιών	178	241	+63	+35,4%
Νομικοί και ασφαλιστικοί γραφείς	0	0	0	+0,0%
Γραφίστες	32	43	+11	+34,4%
Εκφωνητές, παρουσιαστές εκδηλώσεων και ντισκ τζόκεϊ	2	3	+1	+50,0%
Δακτυλογράφοι και άλλοι χειριστές ηλεκτρολογίου	15	25	+10	+66,7%
Ιδιαίτερες γραμματείες	106	144	+38	+35,8%
Γραφείς λογιστηρίου	86	116	+30	+34,9%
Αποθηκάριοι και γραφείς μεταφορών και παραγωγής	116	154	+38	+32,8%
Ταμίες λογιστηρίου και καταστημάτων	184	238	+54	+29,3%
Γραφείς ταξιδιωτικών γραφείων, εκδόσεως εισιτηρίων και αεροδρομίου	33	44	+11	+33,3%
Υπάλληλοι υποδοχής και παροχής πληροφοριών	163	214	+51	+31,3%
Τηλεφωνητές τηλεφωνικών κέντρων	35	46	+11	+31,4%
Οικονόμοι, ελεγκτές τροφίμων και ποτών και άλλοι επόπτες προσωπικού παροχής υπηρεσιών	50	73	+23	+46,0%
Μάγειροι	264	339	+75	+28,4%
Σερβιτόροι και μπάρμαν	454	592	+138	+30,4%

...Συνεχίζεται

**ΠΙΝΑΚΑΣ 9.7 (συνέχεια)**  
**ΠΡΟΒΛΕΨΕΙΣ ΓΙΑ ΤΗΝ ΚΑΤΑΣΤΑΣΗ ΤΗΣ ΑΝΕΡΓΙΑΣ**  
**ΓΙΑ ΤΑ 40 ΕΠΙΛΕΓΜΕΝΑ ΕΠΑΓΓΕΛΜΑΤΑ**

Ειδικότητες	2008 (Πραγματικά στοιχεία)	2009 (Εκτίμηση)	Αριθμητική μεταβολή (2009-2008)	Ποσοστιαία μεταβολή (%)
Βρεφοκόμοι και άλλοι φροντιστές παιδιών	65	86	+21	+32,3%
Φροντιστές σε ιδρύματα, βοηθοί ιατρού, προσωπικοί υπηρέτες σε σπίτια και άλλοι υπάλληλοι παροχής προσωπικής φροντίδας	44	61	+17	+38,6%
Κομμώτριες, κουρείς, αισθητικοί και μανικιουρίστριες	72	94	+22	+30,6%
Πωλητές και διαφημιστές εμπορευμάτων	838	1.054	+216	+25,8%
Οικοδόμοι	200	258	+58	+29,0%
Καλουψηήδες	64	78	+14	+21,9%
Πελεκάνοι και ξυλουργοί	48	61	+13	+27,1%
Τεχνίτες στο στήσιμο σκελετού οικοδομών και άλλοι εργάτες οικοδομών	7	8	+1	+14,3%
Τοποθετητές τζαμιών	0	0	0	0,0%
Υδραυλικοί και εγκαταστάτες σωληνώσεων	35	46	+11	+31,4%
Ηλεκτρολόγοι κτηρίων	34	44	+10	+29,4%
Ελαιοχρωματιστές κτηρίων, αυτοκινήτων και μετάλλων και τοποθετητές χαρτιού	47	61	+14	+29,8%
Συγκολλητές και κόπτες μετάλλου	32	42	+10	+31,3%
Κατασκευαστές, εγκαταστάτες και επιδιορθωτές ειδών από φύλλα μετάλλου	11	15	+4	+36,4%
Μηχανικοί και εφαρμοστές μηχανών αυτοκινήτων και μοτοσυκλετών	45	58	+13	+28,9%
Ηλεκτρολόγοι, εφαρμοστές και επιδιορθωτές ηλεκτρικών μηχανών και συσκευών	21	26	+5	+23,8%

...Συνεχίζεται

**ΠΙΝΑΚΑΣ 9.7 (συνέχεια)**  
**ΠΡΟΒΛΕΨΕΙΣ ΓΙΑ ΤΗΝ ΚΑΤΑΣΤΑΣΗ ΤΗΣ ΑΝΕΡΓΙΑΣ**  
**ΓΙΑ ΤΑ 40 ΕΠΙΛΕΓΜΕΝΑ ΕΠΑΓΓΕΛΜΑΤΑ**

Ειδικότητες	2008 (Πραγματικά στοιχεία)	2009 (Εκτίμηση)	Αριθμητική μεταβολή (2009-2008)	Ποσοστιαία μεταβολή (%)
Εφαρμοστές και επιδιορθωτές ηλεκτρονικού εξοπλισμού και συσκευών	3	4	+1	+33,3%
Τυπογράφοι, στοιχειοθέτες και εκτυπωτές	23	33	+10	+43,5%
Κρεοπώλες, αλλαντοποιοί, συντηρητές και τεμαχιστές κρέατος και ψαριών	16	21	+5	+31,3%
Αρτοποιοί, ζαχαροπλάστες και παρασκευαστές ζαχαρωτών	31	41	+10	+32,3%
Επιπλοποιοί, λουστραδόροι και σκαλιστές επίπλων	20	26	+6	+30,0%
Οδηγοί οχημάτων	224	297	+73	+32,6%
Χειριστές γεωργικών και χωματουργικών μηχανημάτων, γερανών και αναβατορίων	39	53	+14	+35,9%
Καθαριστές σε γραφεία, ξενοδοχεία και εργοστάσια, καμαριέρες ξενοδοχείων και βοηθοί κουζίνας	1.001	1.312	+311	+31,1%

**ΠΙΝΑΚΑΣ 9.8**  
**ΑΡΙΘΜΟΣ ΚΕΝΩΝ ΘΕΣΕΩΝ ΕΡΓΑΣΙΑΣ ΤΗΝ ΠΕΡΙΟΔΟ 2007-2008**  
**ΚΑΤΑ ΕΠΑΓΓΕΛΜΑΤΙΚΗ ΚΑΤΗΓΟΡΙΑ**

Ειδικότητα	Αριθμός κενών θέσεων εργασίας		Αριθμητική μεταβολή (2008-2007)	Ποσοστιαία μεταβολή (%)
	2007	2008		
Διευθυντές	56	46	-10	-17,9%
Πτυχιούχοι	1.585	1.496	-89	-5,6%
Τεχνικοί βοηθοί και ειδικοί γραφείς	706	614	-92	-13,0%
Γραφείς, δακτυλογράφοι και ταμίες	1.174	1.301	+127	+10,8%
Υπάλληλοι υπηρεσιών και πωλητές	3.024	3.180	+156	+5,2%
Γεωργοί, κτηνοτρόφοι και ψαράδες	26	4	-22	-84,6%
Τεχνίτες	3.326	3.078	-248	-7,5%
Χειριστές μηχανών και συναρμολογητές	314	442	+128	+40,8%
Ανειδίκευτοι εργάτες	3.109	2.281	-828	-26,6%
<b>ΣΥΝΟΛΟ</b>	<b>13.320</b>	<b>12.442</b>	<b>-878</b>	<b>-6,6%</b>



**ΠΙΝΑΚΑΣ 9.9**  
**ΑΝΑΛΟΓΙΑ ΚΕΝΩΝ ΘΕΣΕΩΝ ΕΡΓΑΣΙΑΣ ΑΝΑ 1.000 ΑΠΑΣΧΟΛΟΥΜΕΝΟΥΣ**  
**ΣΤΙΣ ΕΠΑΓΓΕΛΜΑΤΙΚΕΣ ΚΑΤΗΓΟΡΙΕΣ ΤΗΝ ΠΕΡΙΟΔΟ 2007-2008**

Ειδικότητες	Αναλογία κενών θέσεων εργασίας ανά 1.000 απασχολούμενους	
	2007	2008
Διευθυντές	4	3
Πτυχιούχοι	28	26
Τεχνικοί βοηθοί και ειδικοί γραφείς	16	13
Γραφείς, δακτυλογράφοι και ταμίες	21	26
Υπάλληλοι υπηρεσιών και πωλητές	50	50
Γεωργοί, κτηνοτρόφοι και ψαράδες	2	0
Τεχνίτες	62	57
Χειριστές μηχανών και συναρμολογητές	15	22
Ανειδίκεντοι εργάτες	55	40

**ΠΙΝΑΚΑΣ 9.10**  
**ΑΡΙΘΜΟΣ ΠΕ ΠΡΟΓΡΑΜΜΑΤΩΝ ΑΡΧΙΚΗΣ ΚΑΤΑΡΤΙΣΗΣ ΠΟΥ ΕΦΑΡΜΟΣΤΗΚΑΝ**  
**ΤΗΝ ΠΕΡΙΟΔΟ 2004 - 2008 ΚΑΤΑ ΕΠΑΡΧΙΑ**

Ειδικότητες	Αρ. προγραμμάτων που εφαρμόστηκαν					
	Λευκ.	Λεμ.	Λαρν.	Αμμ.	Πάφος	ΣΥΝ.
Μάγειροι	2	1	1	0	0	4
Οικοδόμοι	5	7	4	0	0	16
Υδραυλικοί	12	8	0	0	0	20
Συγκολλητές	0	1	5	0	0	6
Επιπλοποιοί / ξυλουργοί	0	5	0	0	0	5
Ισιωτές αυτοκινήτων	2	0	0	0	0	2
Οδηγοί ταξί	1	0	0	0	0	1
Κατασκευαστές αλουμινίων	0	0	1	0	0	1
Ηλεκτρολόγοι κτηρίων	0	1	0	0	0	1
<b>ΣΥΝΟΛΟ</b>	<b>22</b>	<b>23</b>	<b>11</b>	<b>0</b>	<b>0</b>	<b>56</b>

**ΠΙΝΑΚΑΣ 9.11**  
**ΑΡΙΘΜΟΣ ΠΕ ΠΡΟΓΡΑΜΜΑΤΩΝ ΑΡΧΙΚΗΣ ΚΑΤΑΡΤΙΣΗΣ ΠΟΥ ΕΦΑΡΜΟΣΤΗΚΑΝ**  
**ΤΗΝ ΠΕΡΙΟΔΟ 2004 - 2008 ΚΑΤΑ ΕΤΟΣ**

Ειδικότητα	Αρ. προγραμμάτων που εφαρμόστηκαν					
	2004	2005	2006	2007	2008	ΣΥΝ.
Μάγειροι	2	1	0	1	0	4
Οικοδόμοι	3	4	4	3	2	16
Υδραυλικοί	3	3	4	5	5	20
Συγκολλητές	2	1	1	1	1	6
Επιπλοποιοί / ξυλουργοί	1	1	1	1	1	5
Ισιωτές αυτοκινήτων	0	1	0	1	0	2
Οδηγοί ταξί	0	0	0	1	0	1
Κατασκευαστές αλουμινίων	0	0	0	0	1	1
Ηλεκτρολόγοι κτηρίων	0	0	0	0	1	1
<b>ΣΥΝΟΛΟ</b>	<b>11</b>	<b>11</b>	<b>10</b>	<b>13</b>	<b>11</b>	<b>56</b>

**ΠΙΝΑΚΑΣ 9.12**  
**ΑΡΙΘΜΟΣ ΣΥΜΜΕΤΕΧΟΝΤΩΝ ΣΕ ΠΕ ΠΡΟΓΡΑΜΜΑΤΑ ΑΡΧΙΚΗΣ ΚΑΤΑΡΤΙΣΗΣ**  
**ΠΟΥ ΕΦΑΡΜΟΣΤΗΚΑΝ ΤΗΝ ΠΕΡΙΟΔΟ 2004 – 2008 ΚΑΤΑ ΕΠΑΡΧΙΑ**

Ειδικότητες	Αριθμός συμμετεχόντων					
	Λευκ.	Λεμ.	Λαρν.	Αμμ.	Πάφος	ΣΥΝ.
Μάγειροι	24	16	16	0	0	56
Οικοδόμοι	63	92	58	0	0	213
Υδραυλικοί	154	86	0	0	0	240
Συγκολλητές	0	12	59	0	0	71
Επιπλοποιοί / ξυλουργοί	0	54	0	0	0	54
Ισιωτές αυτοκινήτων	23	0	0	0	0	23
Οδηγοί ταξί	14	0	0	0	0	14
Κατασκευαστές αλουμινίων	0	0	12	0	0	12
Ηλεκτρολόγοι κτηρίων	0	12	0	0	0	12
<b>ΣΥΝΟΛΟ</b>	<b>278</b>	<b>272</b>	<b>145</b>	<b>0</b>	<b>0</b>	<b>695</b>

**ΠΙΝΑΚΑΣ 9.13**  
**ΑΡΙΘΜΟΣ ΣΥΜΜΕΤΕΧΟΝΤΩΝ ΣΕ ΠΕ ΠΡΟΓΡΑΜΜΑΤΑ ΑΡΧΙΚΗΣ ΚΑΤΑΡΤΙΣΗΣ**  
**ΠΟΥ ΕΦΑΡΜΟΣΤΗΚΑΝ ΤΗΝ ΠΕΡΙΟΔΟ 2004 - 2008 ΚΑΤΑ ΕΤΟΣ**

Ειδικότητες	Αριθμός συμμετεχόντων					
	2004	2005	2006	2007	2008	ΣΥΝ.
Μάγειροι	32	10	0	14	0	56
Οικοδόμοι	45	57	55	30	26	213
Υδραυλικοί	39	35	46	55	65	240
Συγκολλητές	24	10	13	12	12	71
Επιπλοποιοί / ξυλουργοί	12	9	12	10	11	54
Ισιωτές αυτοκινήτων	0	12	0	11	0	23
Οδηγοί ταξί	0	0	0	14	0	14
Κατασκευαστές αλουμινίων	0	0	0	0	12	12
Ηλεκτρολόγοι κτηρίων	0	0	0	0	12	12
<b>ΣΥΝΟΛΟ</b>	<b>152</b>	<b>133</b>	<b>126</b>	<b>146</b>	<b>138</b>	<b>695</b>

**ΠΙΝΑΚΑΣ 9.14**  
**ΑΡΙΘΜΟΣ ΠΕ ΠΡΟΓΡΑΜΜΑΤΩΝ ΑΡΧΙΚΗΣ ΚΑΤΑΡΤΙΣΗΣ ΠΟΥ ΑΚΥΡΩΘΗΚΑΝ**  
**ΤΗΝ ΠΕΡΙΟΔΟ 2004 - 2008 ΚΑΤΑ ΕΠΑΡΧΙΑ**

Ειδικότητες	Αρ. Προγραμμάτων που ακυρώθηκαν					
	Λευκ.	Λεμ.	Λαρν.	Αμμ.	Πάφος	ΣΥΝ.
Μάγειροι	0	1	2	1	4	8
Τραπεζοκόμοι	3	3	3	1	4	14
Οικοδόμοι	0	1	0	0	0	1
Συγκολλητές	0	1	0	0	0	1
Επιπλοποιοί / ξυλουργοί	0	1	0	0	0	1
Ισιωτές αυτοκινήτων	1	0	0	0	0	1
Σιδεράδες οικοδομών	2	0	0	0	0	2
Οδηγοί ταξί	1	0	0	0	0	1
<b>ΣΥΝΟΛΟ</b>	<b>7</b>	<b>7</b>	<b>5</b>	<b>2</b>	<b>8</b>	<b>29</b>

**ΠΙΝΑΚΑΣ 9.15**  
**ΑΡΙΘΜΟΣ ΠΕ ΠΡΟΓΡΑΜΜΑΤΩΝ ΑΡΧΙΚΗΣ ΚΑΤΑΡΤΙΣΗΣ ΠΟΥ ΑΚΥΡΩΘΗΚΑΝ**  
**ΤΗΝ ΠΕΡΙΟΔΟ 2004 - 2008 ΚΑΤΑ ΕΤΟΣ**

Ειδικότητες	Αρ. Προγραμμάτων που ακυρώθηκαν					
	2004	2005	2006	2007	2008	ΣΥΝ.
Μάγειροι	1	2	0	3	2	8
Τραπεζοκόμοι	4	4	0	4	2	14
Οικοδόμοι	0	0	0	0	1	1
Συγκολλητές	0	1	0	0	0	1
Επιπλοποιοί / ξυλουργοί	1	0	0	0	0	1
Ισιωτές αυτοκινήτων	0	0	1	0	0	1
Σιδεράδες οικοδομών	0	0	1	1	0	2
Οδηγοί ταξί	0	0	1	0	0	1
<b>ΣΥΝΟΛΟ</b>	<b>6</b>	<b>7</b>	<b>3</b>	<b>8</b>	<b>5</b>	<b>29</b>

**ΠΑΡΑΡΤΗΜΑ 10:**

**ΠΙΝΑΚΑΣ ΜΕ ΕΙΔΙΚΟΤΗΤΕΣ ΠΟΥ ΟΙ ΦΟΡΕΙΣ ΕΚΤΙΜΟΥΝ ΟΤΙ  
ΥΠΑΡΧΟΥΝ ΑΝΑΓΚΕΣ ΕΦΑΡΜΟΓΗΣ ΠΕ ΠΡΟΓΡΑΜΜΑΤΩΝ  
ΑΡΧΙΚΗΣ ΚΑΤΑΡΤΙΣΗΣ ΚΑΤΑ ΤΟ 2010**



**ΠΙΝΑΚΑΣ 10.1**  
**ΕΙΔΙΚΟΤΗΤΕΣ ΓΙΑ ΤΙΣ ΟΠΟΙΕΣ ΟΙ ΦΟΡΕΙΣ ΕΚΤΙΜΟΥΝ ΟΤΙ ΥΠΑΡΧΟΥΝ**  
**ΑΝΑΓΚΕΣ ΓΙΑ ΕΦΑΡΜΟΓΗ ΠΕ ΠΡΟΓΡΑΜΜΑΤΩΝ ΑΡΧΙΚΗΣ ΚΑΤΑΡΤΙΣΗΣ**  
**ΚΑΤΑ ΤΟ 2010**

<b>ΕΙΔΙΚΟΤΗΤΕΣ</b>
<b>Παραδοσιακές ειδικότητες</b>
Μάγειροι
Τραπεζοκόμοι
Οικοδόμοι
Υδραυλικοί
Συγκολλητές
Επιπλοποιοί / ξυλουργοί
<b>Νέες ειδικότητες που προωθήθηκαν ή προωθούνται από την ΑνΑΔ</b>
Βοηθοί τεχνικοί πληροφορικής
Γραφειακό / γραμματειακό προσωπικό
Επιτηρήτριες ορόφων ξενοδοχείων
Εφαρμοστές επίπλων και ξυλουργικών
Συντηρητές ηλεκτρομηχανολογικών εγκαταστάσεων ξενοδοχείων
Σιδεράδες οικοδομών
Ηλεκτρολόγοι κτηρίων
Βαφείς αυτοκινήτων
Ισιωτές αυτοκινήτων
Κατασκευαστές αλουμινίων
Εγκαταστάτες και συντηρητές ανελκυστήρων
Τεχνικοί εγκατάστασης και συντήρησης συσκευών ψύξης και κλιματισμού
Λουστραδόροι επίπλων
Σκαλιστές επίπλων
<b>Άλλες ειδικότητες για οργάνωση προγραμμάτων</b>
Σχεδιαστές
Γραφίστες
Ιδιαίτερες γραμματείες
Γραφείς ταξιδιωτικών γραφείων, εκδόσεως εισιτηρίων και αεροδρομίου

## ΕΙΔΙΚΟΤΗΤΕΣ

### Παραδοσιακές ειδικότητες

Νομικοί και ασφαλιστικοί γραφείς

Γραφείς λογιστηρίου

Ταμίες λογιστηρίου και καταστημάτων

Αποθηκάριοι και γραφείς μεταφορών και παραγωγής

Φροντιστές σε γηροκομεία και κοινωνικά ιδρύματα

Συνοδοί παιδιών με ειδικές ανάγκες

Σχολικοί βοηθοί δημοσίων νηπιαγωγείων

Πωλητές λιανικού εμπορίου

Περιοδεύοντες πωλητές

Υπάλληλοι υποδοχής και παροχής πληροφοριών

Λειτουργοί διασκέδασης ξενοδοχείων

Μπάρμαν ξενοδοχείων

Καμαριέρες ξενοδοχείων

Αρτοποιοί

Ζαχαροπλάστες

Τεμαχιστές κρεάτων / κρεοπώλες

Κομμώτριες και κουρείς

Καλουσιήδες

Ελαιοχρωματιστές κτηρίων

Συγκολλητές υψηλής πίεσης

Εφαρμοστές μετάλλων

Μηχανικοί αυτοκινήτων

Ηλεκτρονικοί αυτοκινήτων

Εφαρμοστές ανεμοθωράκων αυτοκινήτων

Τεχνικοί οικιακών συσκευών

Τυπογράφοι, στοιχειοθέτες και εκτυπωτές

Χειριστές γερανών



**ΠΑΡΑΡΤΗΜΑ 11:**  
**ΚΑΤΑΛΟΓΟΣ ΣΧΕΔΙΑΓΡΑΜΜΑΤΩΝ**

## ΚΑΤΑΛΟΓΟΣ ΣΧΕΔΙΑΓΡΑΜΜΑΤΩΝ ΜΕΛΕΤΗΣ

1:	Προβλέψεις απασχόλησης στις επαγγελματικές κατηγορίες το 2010	10
2:	Αριθμητική μεταβολή απασχολουμένων στις επαγγελματικές κατηγορίες το 2010	11
3:	Ποσοστιαία μεταβολή απασχολουμένων στις επαγγελματικές κατηγορίες το 2010	12
4:	Αριθμητική και ποσοστιαία μεταβολή απασχολουμένων στις επαγγελματικές κατηγορίες το 2010	13
5:	Προβλέψεις απασχόλησης σε επιλεγμένα επαγγέλματα για το 2010	14
6:	Αριθμητική μεταβολή απασχολουμένων σε επιλεγμένα επαγγέλματα για το 2010	15
7:	Ποσοστιαία μεταβολή απασχολουμένων σε επιλεγμένα επαγγέλματα για το 2010	16
8:	Τα επαγγέλματα με τις καλύτερες προοπτικές αύξησης της απασχόλησης το 2010	17
9:	Ρυθμός αποχωρήσεων σε επιλεγμένα επαγγέλματα για το 2010	19
10:	Αριθμός αποχωρήσεων σε επιλεγμένα επαγγέλματα για το 2010	20
11:	Προβλέψεις συνολικών αναγκών απασχόλησης σε επιλεγμένα επαγγέλματα για το 2010	21
12:	Ρυθμός συνολικών αναγκών απασχόλησης σε επιλεγμένα επαγγέλματα για το 2010	22
13:	Τα επαγγέλματα με τις καλύτερες προοπτικές συνολικών αναγκών απασχόλησης για το 2010	23
14:	Προβλέψεις ανεργίας στις επαγγελματικές κατηγορίες το 2009	25
15:	Τα 10 επαγγέλματα με τους μεγαλύτερους αριθμούς ανέργων από τα 40 επιλεγμένα επαγγέλματα για το 2009	26
16:	Κενές θέσεις εργασίας στις επαγγελματικές κατηγορίες το 2008	27
17:	Αριθμητική μεταβολή κενών θέσεων εργασίας στις επαγγελματικές κατηγορίες το 2008	28
18:	Ποσοστιαία μεταβολή κενών θέσεων εργασίας στις επαγγελματικές κατηγορίες το 2008	29
19:	Αναλογία κενών θέσεων εργασίας ανά 1.000 απασχολούμενους στις επαγγελματικές κατηγορίες το 2008	30

20:	Αριθμός προγραμμάτων και συμμετεχόντων σε πολυεπιχειρησιακά προγράμματα αρχικής κατάρτισης που εφαρμόστηκαν κατά ειδικότητα την περίοδο 2004 - 2008	31
21:	Αριθμός προγραμμάτων και συμμετεχόντων σε πολυεπιχειρησιακά προγράμματα αρχικής κατάρτισης που εφαρμόστηκαν κατά επαρχία την περίοδο 2004 - 2008	32
22:	Αριθμός πολυεπιχειρησιακών προγραμμάτων αρχικής κατάρτισης που ακυρώθηκαν την περίοδο 2004 - 2008	33