

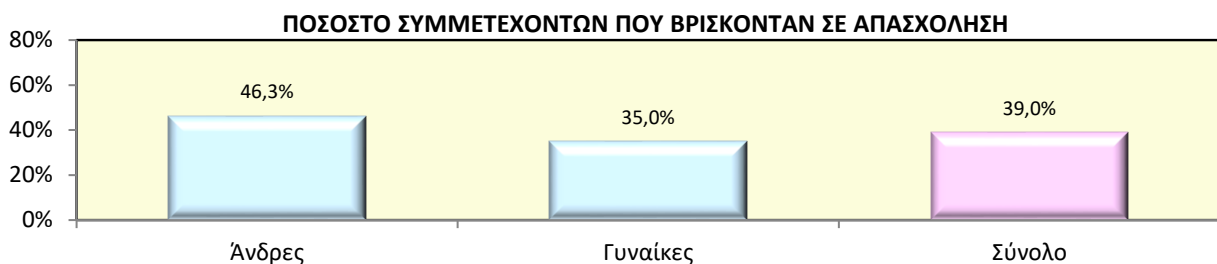
## ΑΞΙΟΛΟΓΗΣΗ ΤΩΝ ΕΠΙΔΡΑΣΕΩΝ ΑΠΟ ΤΗ ΣΥΜΜΕΤΟΧΗ ΑΝΕΡΓΩΝ ΣΤΑ ΠΟΛΥΕΠΙΧΕΙΡΗΣΙΑΚΑ ΠΡΟΓΡΑΜΜΑΤΑ ΚΑΤΑΡΤΙΣΗΣ – ΣΥΝΗΘΗ (2017-2018)

Η αξιολόγηση των κοινωνικών παρεμβάσεων, περιλαμβανομένων των δραστηριοτήτων κατάρτισης και ανάπτυξης του ανθρώπινου δυναμικού, είναι για την Αρχή Ανάπτυξης Ανθρώπινου Δυναμικού Κύπρου (ΑνΑΔ) δραστηριότητα υψηλής προτεραιότητας. Η ΑνΑΔ έχει ως πάγια επιδίωξη τον απολογισμό, τη λογοδοσία και τη διαφάνεια αναφορικά με τις επιδράσεις των παρεμβάσεών της στο ανθρώπινο δυναμικό, στις επιχειρήσεις αλλά και γενικότερα στην οικονομία και κοινωνία της Κύπρου. Παρόλο που το Σχέδιο «Πολυεπιχειρησιακά Προγράμματα Κατάρτισης – Συνήθη» έχει ως κύριο στόχο τη συμμετοχή εργοδοτούμενων επιχειρήσεων/οργανισμών σε προγράμματα κατάρτισης που οργανώνονται από Κέντρα Επαγγελματικής Κατάρτισης, εντούτοις κρίθηκε σκόπιμη από το 2015 η παροχή δυνατότητας συμμετοχής των μακροχρόνια ανέργων, με στόχο να εμπλουτίσουν τις γνώσεις και δεξιότητές τους και να ενισχύσουν τις προοπτικές για επανένταξή τους στην απασχόληση. Πρόσθετα, από την 1<sup>η</sup> Σεπτεμβρίου 2018 έχει επιτραπεί η συμμετοχή στο Σχέδιο όλων των εγγεγραμμένων ανέργων ανεξάρτητα από τη διάρκεια ανεργίας τους.

Ο βασικός σκοπός της μελέτης είναι η αξιολόγηση των επιδράσεων στους άνεργους από τη συμμετοχή τους στο Σχέδιο την περίοδο 2017-2018. Ο πληθυσμός αφορά 624 άτομα και το δείγμα που καλύφθηκε στο πλαίσιο της τηλεφωνικής έρευνας ανέρχεται στα 473 άτομα με στατιστικό λάθος 1,9%. Τα στοιχεία αναλύονται τόσο για το σύνολο όσο και κατά φύλο.

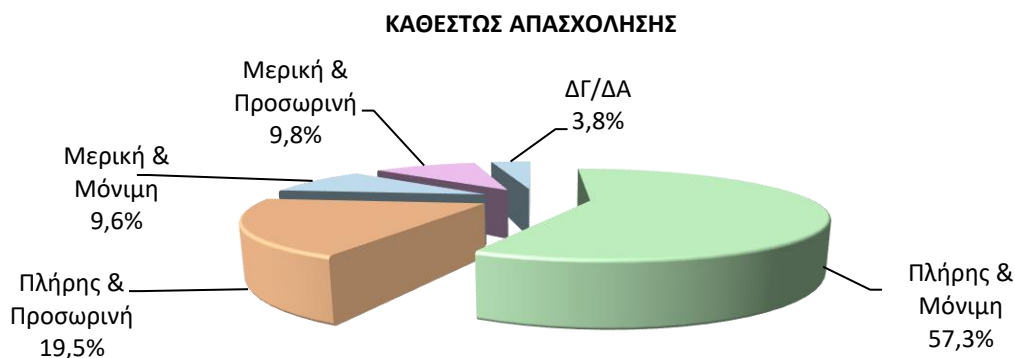
### A. Επίδραση του Σχεδίου στην απασχολησιμότητα

Σχεδόν 4 στους 10 (39,0%) συμμετέχοντες στο Σχέδιο ήταν εργαζόμενοι κατά τη στιγμή της έρευνας, 7 μήνες μετά την ολοκλήρωση της συμμετοχής τους στο Σχέδιο. Οι άνδρες συμμετέχοντες βρήκαν εργασία σε μεγαλύτερο ποσοστό (46,3%), ενώ το ποσοστό απασχόλησης είναι μεγαλύτερο σε νεαρά άτομα ηλικίας 18-30 ετών (61,7%) και στους κατόχους τίτλου τριτοβάθμιας εκπαίδευσης (49,6%).

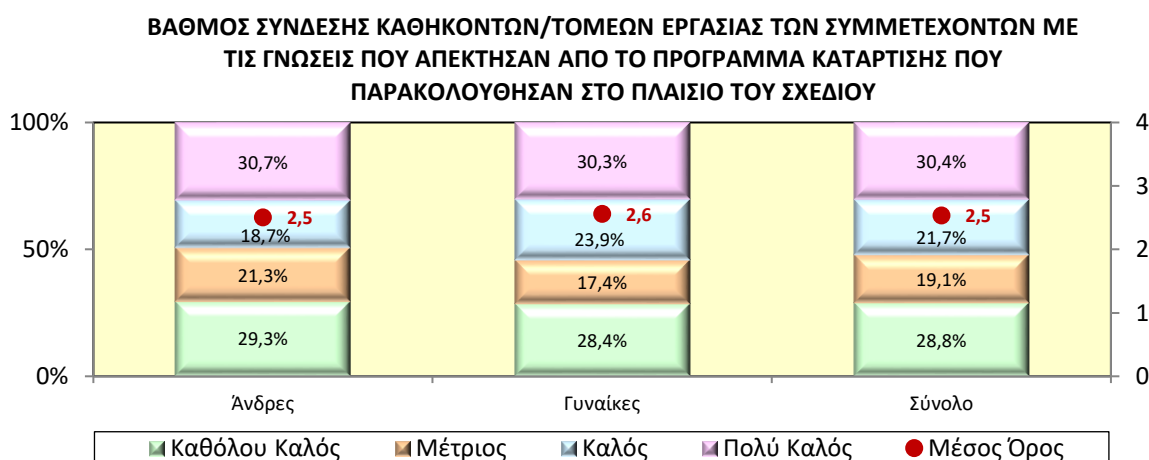


Σχεδόν δύο στους 10 (18,9%) από τους συμμετέχοντες που απασχολούνταν, βρίσκονταν στον τομέα του Εμπορίου και επισκευής αυτοκινήτων, ενώ ακολουθεί ο τομέας των Επαγγελματικών, επιστημονικών και τεχνικών δραστηριοτήτων (14,6%). Σχεδόν 2 στους 10 (17,3%) εργάζονταν ως Λογιστές και σύμβουλοι επιχειρήσεων και διοίκησης και ακολουθούν Γραφείς γενικών καθηκόντων, ιδιαίτερες γραμματείς και δακτυλογράφοι (14,5%) και οι Φυσικοί, μαθηματικοί, μηχανικοί και αρχιτέκτονες (13,2%). Ο μέσος όρος των ακαθάριστων μηνιαίων αποδοχών των απασχολούμενων συμμετεχόντων είναι €1.056, με τις αποδοχές των ανδρών (€1.107) να είναι ελαφρώς μεγαλύτερες από αυτές των γυναικών (€1.016).

Σχεδόν 6 στους 10 (57,3%) εργάζονταν με καθεστώς πλήρους και μόνιμης απασχόλησης, με το ποσοστό των ανδρών να είναι μεγαλύτερο (64,0%) από αυτό των γυναικών (52,2%).



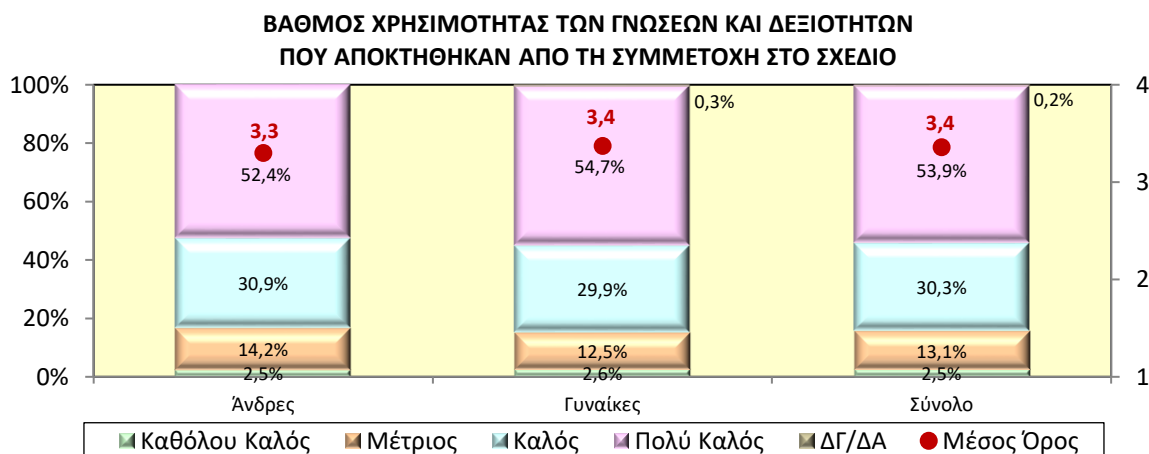
Η πλειοψηφία των απασχολούμενων συμμετεχόντων (52,1%) θεωρούν ότι ο βαθμός σύνδεσης των καθηκόντων/τομέων εργασίας τους με τις γνώσεις που απέκτησαν από το πρόγραμμα κατάρτισης που παρακολούθησαν στο πλαίσιο του Σχεδίου είναι πολύ καλός ή καλός.



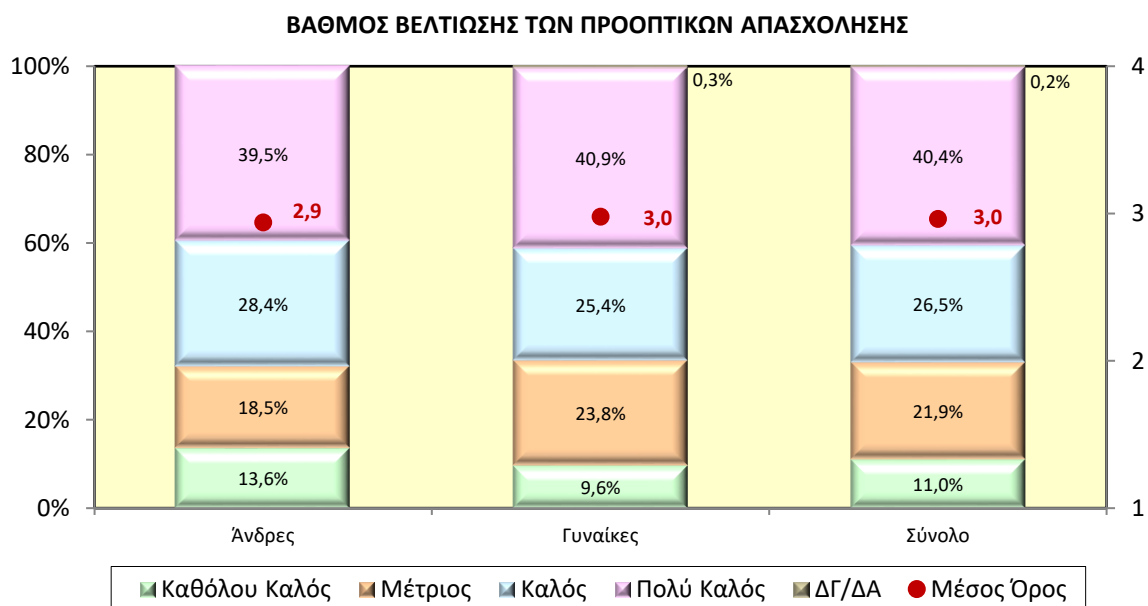
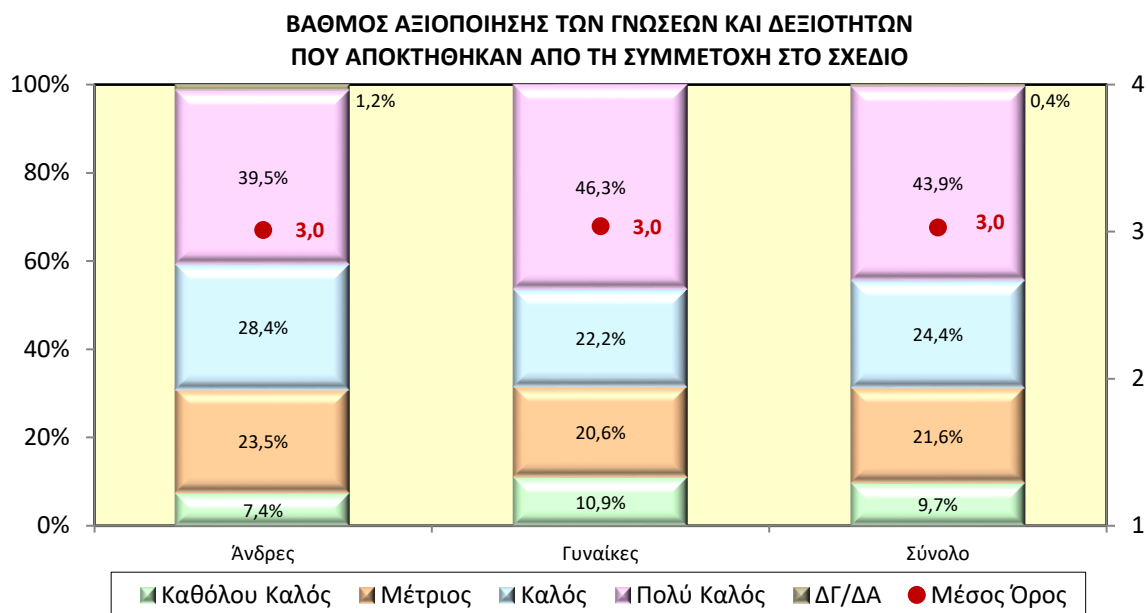
Λιγότεροι από 1 στους 10 (7,6%) συμμετέχοντες που ήταν είτε άνεργοι ή αδρανείς βρήκαν εργασία για κάποιο χρονικό διάστημα μετά την ολοκλήρωση της συμμετοχής τους στο Σχέδιο. Κατά μέσο όρο, το χρονικό διάστημα ανέρχεται στους 3,3 μήνες. Ο κυριότερος λόγος παραμονής τους στην ανεργία είναι οι δυσκολίες στην εξεύρεση οποιασδήποτε μορφής εργασίας (35,2%).

## B. Χρησιμότητα και αξιοποίηση των γνώσεων και δεξιοτήτων & προοπτικές απασχόλησης

Η μεγάλη πλειοψηφία των συμμετεχόντων (84,2%) θεωρούν από πολύ χρήσιμες μέχρι χρήσιμες τις γνώσεις και δεξιότητες που απέκτησαν μέσω της συμμετοχής τους στο Σχέδιο.



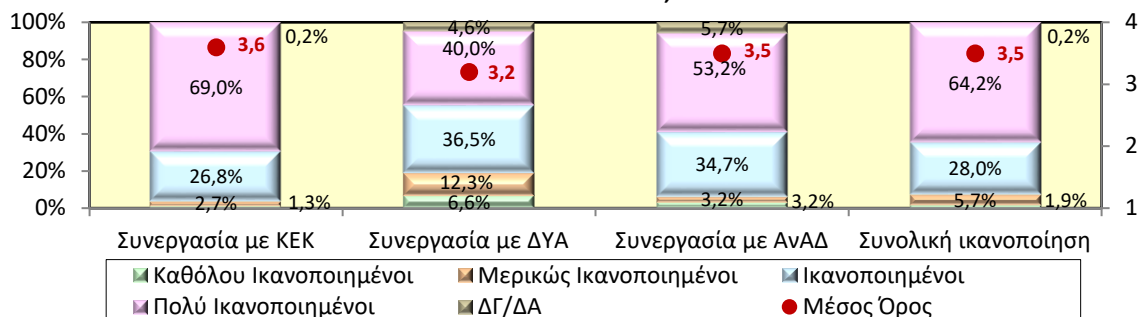
Σχεδόν 7 στους 10 (68,3%) αξιολογούν από πολύ καλό ως καλό τον βαθμό αξιοποίησης των γνώσεων και δεξιοτήτων που αποκτήθηκαν (43,9% και 24,4%, αντίστοιχα). Τα δύο τρίτα (66,9%) θεωρούν ότι η συμμετοχή τους βελτίωσε τις προοπτικές απασχόλησής τους.



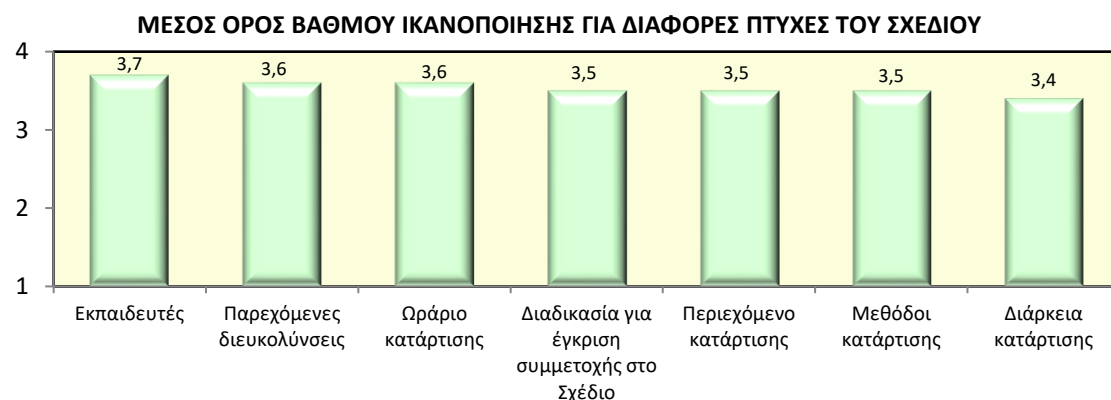
## Γ. Ικανοποίηση επωφελουμένων από το Σχέδιο

Η συντριπτική πλειοψηφία των συμμετεχόντων (92,2%) ήταν είτε πολύ ικανοποιημένοι ή ικανοποιημένοι από το Σχέδιο και θα παρότρυναν τρίτους για να συμμετάσχουν στο Σχέδιο (96,4%). Σχεδόν 9 στους 10 (87,9%) ήταν επίσης πολύ ικανοποιημένοι ή ικανοποιημένοι από τη συνεργασία τους με την ΑνΑΔ. Πρόσθετα, το 95,8% ήταν πολύ ικανοποιημένοι ή ικανοποιημένοι από τη συνεργασία τους με το Κέντρο Επαγγελματικής Κατάρτισης (ΚΕΚ) και το 76,5% από τη συνεργασία που είχαν με τη Δημόσια Υπηρεσία Απασχόλησης (ΔΥΑ).

### ΒΑΘΜΟΣ ΣΥΝΟΛΙΚΗΣ ΙΚΑΝΟΠΟΙΗΣΗΣ ΑΠΟ ΤΗ ΣΥΜΜΕΤΟΧΗ ΣΤΟ ΣΧΕΔΙΟ ΚΑΙ ΤΗ ΣΥΝΕΡΓΑΣΙΑ ΜΕ ΤΗΝ ΑνΑΔ, ΤΗ ΔΥΑ ΚΑΙ ΤΟ ΚΕΚ



Αναφορικά με τον βαθμό ικανοποίησης σε σχέση με διάφορες πτυχές του Σχεδίου, φαίνεται ότι οι συμμετέχοντες έμειναν ικανοποιημένοι με όλες.



#### Δ. Καταληκτικές επισημάνσεις

Το Σχέδιο έχει συμβάλει σε κάποιο βαθμό στην ένταξη των ανέργων στην απασχόληση και την έξοδό τους από τους καταλόγους των ανέργων. Η χρησιμότητα του Σχεδίου φαίνεται ιδιαίτερα από τον υψηλό βαθμό ικανοποίησης που εκφράζουν οι συμμετέχοντες. Τα θετικά αποτελέσματα του Σχεδίου, οι ευκαιρίες που παρέχονται για συμμετοχή μεγαλύτερου αριθμού ανέργων, με βάση τον αριθμό των διαθέσιμων κενών θέσεων, και το συγκριτικά περιορισμένο μέχρι σήμερα ενδιαφέρον των ανέργων για συμμετοχή, οδηγούν στο συμπέρασμα ότι ενδείκνυται η παραχώρηση δυνατότητας έκδοσης δύο παραπεμπτικών για κάθε άνεργο μέσα στο ίδιο έτος. Σημαντικό κίνητρο για περαιτέρω εμπλουτισμό των γνώσεων και δεξιοτήτων των ανέργων φαίνεται να αποτελούν επίσης οι προσωπικοί λογαριασμοί μάθησης ή η διάθεση δελτίων κατάρτισης, εργαλεία για τα οποία θα πρέπει να γίνει διερεύνηση από την ΑνΑΔ για ενδεχόμενη εφαρμογή και χρήση τους από τους ανέργους. Με στόχο την περαιτέρω βελτίωση των διαφόρων πτυχών του Σχεδίου, κρίνεται σκόπιμο όπως γίνουν κατάλληλες διαβουλεύσεις με τα ΚΕΚ, καθώς και με τη ΔΥΑ. Πρόσθετα, θεωρείται απαραίτητο να δοθεί έμφαση στην εξατομικευμένη καθοδήγηση των ανέργων από τους λειτουργούς της ΔΥΑ και να υπάρξει επικέντρωση σε ομάδες με χαμηλή συμμετοχή, όπως άτομα μεγάλης ηλικίας και χαμηλού επιπέδου εκπαίδευσης.

#### Ε. Δημογραφικά στοιχεία ατόμων

Τα δημογραφικά στοιχεία αφορούν στους 624 άνεργους που ολοκλήρωσαν με επιτυχία τη συμμετοχή τους στο Σχέδιο.

- **Φύλο:** Γυναίκες (64,4%), Άνδρες (35,6%)
- **Ηλικία:** 19-24 (5,1%), 25-29 (15,7%), 30-34 (14,2%), 35-39 (14,1%), 40-44 (11,9%), 45-49 (13,2%), 50-54 (11,2%), 55-59 (11,2%), 60+ (3,4%)
- **Εκπαίδευση:** Δημοτική (0,2%), Σύστημα Μαθητείας (0,2%), Γυμνάσιο (2,4%), Λύκειο (19,5%), Τεχνικές Σχολές (4,5%), Μεταλυκειακή (18,3%), Πτυχίο (38,1%), Μεταπτυχιακό (16,1%), Διδακτορικό (0,7%)
- **Επαρχία:** Λευκωσία (41,2%), Λεμεσός (35,7%), Λάρνακα (16,1%), Πάφος (4,6%), Αμμόχωστος (2,4%)